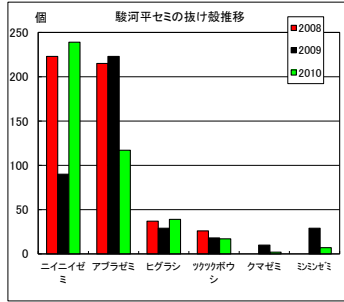


2010年駿河平自然公園



	2008年	2009年	2010年
ニイニイゼミ 計			87
ニイニイゼミ 雄			96
ニイニイゼミ 雌	223	90	239
アブラゼミ 計	131	157	94
アブラゼミ 雄	84	66	23
アブラゼミ 雌	19	11	21
ヒグラシ 計	18	18	18
ヒグラシ 雄	18	18	18
ヒグラシ 雌	16	15	12
ツクツクボウシ 計	10	3	5
ツクツクボウシ 雄	0	5	0
ツクツクボウシ 雌	0	5	2
クマゼミ 計	0	14	5
クマゼミ 雄	0	15	2
クマゼミ 雌	0	15	2
ミンミンゼミ 計			
ミンミンゼミ 雄			
ミンミンゼミ 雌			
合 計	501	399	421

	2010. 7. 24			2010. 8. 7			2010. 7. 24
	吊橋中間 (20m×15m)	駐車場南 (20m×9m)	野外ステージ東 (20m×3m)	吊橋中間 (20m×3m)	駐車場南 (20m×9m)	野外ステージ東 (20m×15m)	2010. 8. 7
ニイニイゼミ 計	23	29	19				16
ニイニイゼミ 雄	34	32	19				11
ニイニイゼミ 雌	57	61	38	15	11	30	27
アブラゼミ 計		1		8	1	9	75
アブラゼミ 雄				2		1	20
アブラゼミ 雌							23
ヒグラシ 計	4			4			13
ヒグラシ 雄							12
ヒグラシ 雌	3			3			18
ツクツクボウシ 計				1		1	10
ツクツクボウシ 雄							5
ツクツクボウシ 雌							5
クマゼミ 計							0
クマゼミ 雄							2
クマゼミ 雌							2
ミンミンゼミ 計							5
ミンミンゼミ 雄							5
ミンミンゼミ 雌							2
合計	64	62	38	33	12	41	171

	2010. 8. 28		
	吊橋中間 (20m×15m)	駐車場南 (20m×9m)	野外ステージ東 (20m×3m)
ニイニイゼミ 計			
ニイニイゼミ 雄			
ニイニイゼミ 雌	0		0
アブラゼミ 計	1		2
アブラゼミ 雄			
アブラゼミ 雌			
ヒグラシ 計			1
ヒグラシ 雄			
ヒグラシ 雌			
ツクツクボウシ 計			
ツクツクボウシ 雄			
ツクツクボウシ 雌			
クマゼミ 計			
クマゼミ 雄			
クマゼミ 雌			
ミンミンゼミ 計			
ミンミンゼミ 雄			
ミンミンゼミ 雌			
合計	1	0	3

	2010. 8. 28		
	吊橋中間 (20m×15m)	駐車場南 (20m×9m)	野外ステージ東 (20m×3m)
ニイニイゼミ 計			
ニイニイゼミ 雄			
ニイニイゼミ 雌	72	72	68
アブラゼミ 計	8	2	9
アブラゼミ 雄	3	0	3
アブラゼミ 雌	8	0	0
ヒグラシ 計	6	0	1
ヒグラシ 雄	1	0	1
ヒグラシ 雌	0	0	0
ツクツクボウシ 計	0	0	0
ツクツクボウシ 雄	0	0	0
ツクツクボウシ 雌	0	0	0
クマゼミ 計	0	0	0
クマゼミ 雄	0	0	0
クマゼミ 雌	0	0	0
ミンミンゼミ 計	0	0	0
ミンミンゼミ 雄	0	0	0
ミンミンゼミ 雌	0	0	0
合計			

セミの抜け殻調査報告書2011

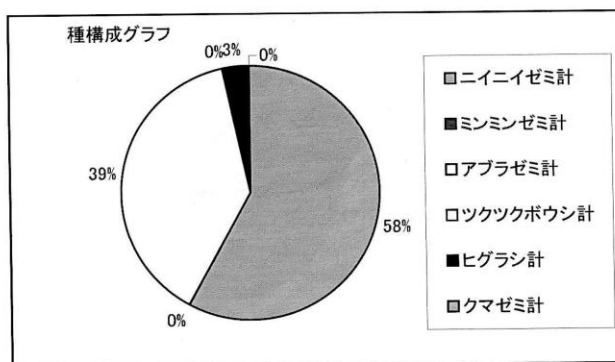
年度	2011
都道府県名	静岡県
調査地名	駿河平自然公園
サイト名	野外ステージ東
周辺の環境	里・丘陵
調査場所の様子	自然公園・保存緑地
調査場所の地面	下草・落ち葉がまばら
主担当者	岡崎
再検者	小久保

主担当者連絡先	
住所	
電話番号	
E-mail	

調査地参考情報	
声のみを聞いたセミ	
調査地の主な樹木	
調査地関連HP	
調査参加者数	大人 中学生 小学生 幼児

ニイニイゼミ計	18
ミンミンゼミ計	0
アブラゼミ計	12
ツクツクボウシ計	0
ヒグラシ計	1
クマゼミ計	0
総計	31

種	性別	7/23	8/6	8/27	計
ニイニイゼミ	不明	5	13	0	18
ニイニイゼミ	雄	0	0	0	0
ニイニイゼミ	雌	0	0	0	0
ニイニイゼミ	計	5	13	0	18
ミンミンゼミ	不明	0	0	0	0
ミンミンゼミ	雄	0	0	0	0
ミンミンゼミ	雌	0	0	0	0
ミンミンゼミ	計	0	0	0	0
アブラゼミ	不明	0	0	0	0
アブラゼミ	雄	0	6	2	8
アブラゼミ	雌	0	1	3	4
アブラゼミ	計	0	7	5	12
ツクツクボウシ	不明	0	0	0	0
ツクツクボウシ	雄	0	0	0	0
ツクツクボウシ	雌	0	0	0	0
ツクツクボウシ	計	0	0	0	0
ヒグラシ	不明	0	0	0	0
ヒグラシ	雄	0	1	0	1
ヒグラシ	雌	0	0	0	0
ヒグラシ	計	0	1	0	1
クマゼミ	不明	0	0	0	0
クマゼミ	雄	0	0	0	0
クマゼミ	雌	0	0	0	0
クマゼミ	計	0	0	0	0
合計		5	21	5	31



セミの抜け殻調査報告書2012

■ 部分を入力 ■ ニイニゼミのみ♀鑑別は不要(任意で入力できます)

■ ブルダウンから選択

■ 部分は自動入力(計算)されますので入力しないでください。

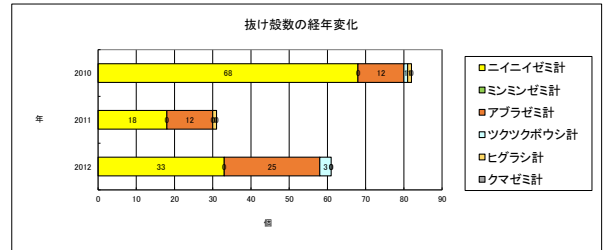
列や行は削除はしないでください。

年度	2012
都道府県名	静岡県
調査地名	駿河平自然公園
サイト名	野外ステージ東
周辺の環境	里・丘陵
調査場所の様子	自然公園・保存緑地
調査場所の地面	一面に下草・落ち葉
担当者	岡崎
再検査	

担当者連絡先	
住所	
電話番号	
E-mail	

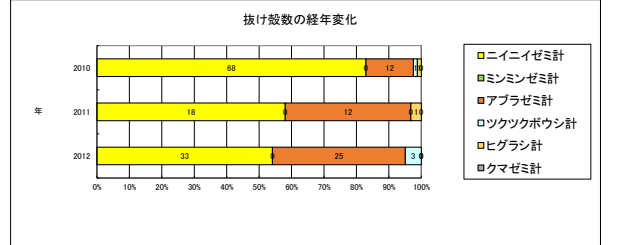
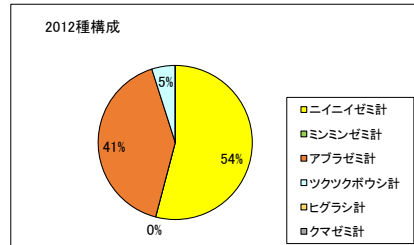
調査地参考情報	
声のみを聞いたセミ	
調査地の主な樹木	
調査地関連HP	
調査参加者数	大人 中学生 小学生 幼児

種	♀	7/16	7/22	8/4	8/25	9/3	9/10	/	/	/	/	計
ニイニゼミ	不明	0	4	29	0	0	0	0	0	0	0	33
ニイニゼミ	♀	0	0	0	0	0	0	0	0	0	0	0
ニイニゼミ	♀	0	0	0	0	0	0	0	0	0	0	0
ニイニゼミ	計	0	4	29	0	0	0	0	0	0	0	33
ミンミンゼミ	不明	0	0	0	0	0	0	0	0	0	0	0
ミンミンゼミ	♀	0	0	0	0	0	0	0	0	0	0	0
ミンミンゼミ	♀	0	0	0	0	0	0	0	0	0	0	0
ミンミンゼミ	計	0	0	0	0	0	0	0	0	0	0	0
アブラゼミ	不明	0	0	0	0	0	0	0	0	0	0	0
アブラゼミ	♀	0	0	1	5	2	0	0	0	0	0	8
アブラゼミ	♀	0	0	0	10	5	2	0	0	0	0	17
アブラゼミ	計	0	0	1	15	7	2	0	0	0	0	25
ツクツクボウシ	不明	0	0	0	0	0	0	0	0	0	0	0
ツクツクボウシ	♀	0	0	0	0	0	1	0	0	0	0	1
ツクツクボウシ	♀	0	0	0	1	0	1	0	0	0	0	2
ツクツクボウシ	計	0	0	0	1	0	2	0	0	0	0	3
ヒグラシ	不明	0	0	0	0	0	0	0	0	0	0	0
ヒグラシ	♀	0	0	0	0	0	0	0	0	0	0	0
ヒグラシ	♀	0	0	0	0	0	0	0	0	0	0	0
ヒグラシ	計	0	0	0	0	0	0	0	0	0	0	0
クマゼミ	不明	0	0	0	0	0	0	0	0	0	0	0
クマゼミ	♀	0	0	0	0	0	0	0	0	0	0	0
クマゼミ	♀	0	0	0	0	0	0	0	0	0	0	0
クマゼミ	計	0	0	0	0	0	0	0	0	0	0	0
(自由入力)	不明	0	0	0	0	0	0	0	0	0	0	0
(自由入力)	♀	0	0	0	0	0	0	0	0	0	0	0
(自由入力)	♀	0	0	0	0	0	0	0	0	0	0	0
(自由入力)	計	0	0	0	0	0	0	0	0	0	0	0
合計		0	4	30	16	7	4	0	0	0	0	61



	2012	2011	2010
ニイニゼミ計	33	18	68
ミンミンゼミ計	0	0	0
アブラゼミ計	25	12	12
ツクツクボウシ計	3	0	1
ヒグラシ計	0	1	1
クマゼミ計	0	0	0
(自由入力)	0	0	0
総計	61	31	82

総計に自由入力は含まれていません
自由入力に入力した場合には
グラフのデータ範囲を修正してください。



コメント: (改行: ALT+ENTER)

ニイニゼミ、アブラゼミが増加したが、割合は昨年とほぼ同じ。

駿河平自然公園：セミの抜け殻調査場所



○ : 駿河平自然公園(海拔250m)



○ : 駐車場南

○ : 野外ステージ東

○ : 吊橋中間

駿河平自然公園は、昭和47年に整備された広さ約43,000平方メートルの広々とした公園です。

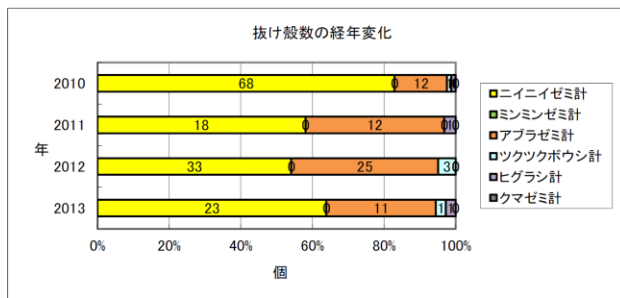
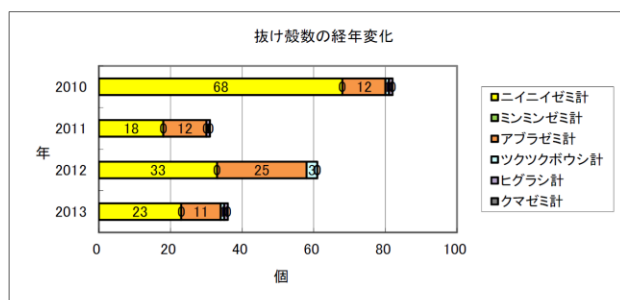
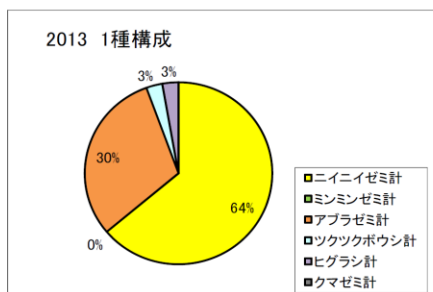
セミの抜け殻調査報告書2013

年度	2013
都道府県名	静岡県
調査地名	駿河平自然公園
サイト名	野外ステージ東
周辺の環境	里・丘陵
調査場所の様子	自然公園・保存緑地
調査場所の地面	一面に下草・落ち葉
主担当者	岡崎
再検者	

調査地参考情報				
声のみを聞いたセミ				
調査地の主な樹木				
調査地関連HP				
調査参加者数	大人	中学生	小学生	幼児

種	♂	♀	7/13	7/20	7/25	8/4	8/19	9/3	9/12	計
ニイニゼミ	不明		1	7	9	6	0	0	0	23
ニイニゼミ	♂		0	0	0	0	0	0	0	0
ニイニゼミ	♀		0	0	0	0	0	0	0	0
ニイニゼミ	計		1	7	9	6	0	0	0	23
ミンミンゼミ	不明		0	0	0	0	0	0	0	0
ミンミンゼミ	♂		0	0	0	0	0	0	0	0
ミンミンゼミ	♀		0	0	0	0	0	0	0	0
ミンミンゼミ	計		0	0	0	0	0	0	0	0
アブラゼミ	不明		0	0	0	0	0	0	0	0
アブラゼミ	♂		0	0	0	6	0	1	0	7
アブラゼミ	♀		0	0	0	2	1	1	0	4
アブラゼミ	計		0	0	0	8	1	2	0	11
ツクツクボウシ	不明		0	0	0	0	0	0	0	0
ツクツクボウシ	♂		0	0	0	0	0	0	0	0
ツクツクボウシ	♀		0	0	0	0	0	1	0	1
ツクツクボウシ	計		0	0	0	0	0	1	0	1
ヒグラシ	不明		0	0	0	0	0	0	0	0
ヒグラシ	♂		0	0	0	1	0	0	0	1
ヒグラシ	♀		0	0	0	0	0	0	0	0
ヒグラシ	計		0	0	0	1	0	0	0	1
クマゼミ	不明		0	0	0	0	0	0	0	0
クマゼミ	♂		0	0	0	0	0	0	0	0
クマゼミ	♀		0	0	0	0	0	0	0	0
クマゼミ	計		0	0	0	0	0	0	0	0
(自由入力)	不明		0	0	0	0	0	0	0	0
(自由入力)	♂		0	0	0	0	0	0	0	0
(自由入力)	♀		0	0	0	0	0	0	0	0
(自由入力)	計		0	0	0	0	0	0	0	0
合計			1	7	9	15	1	3	0	36

	2013	2012	2011	2010
ニイニゼミ計	23	33	18	68
ミンミンゼミ計	0	0	0	0
アブラゼミ計	11	25	12	12
ツクツクボウシ計	1	3	0	1
ヒグラシ計	1	0	1	1
クマゼミ計	0	0	0	0
(自由入力)	0	0	0	0
総計	36	61	31	82



梅雨明け7月8日昨年より15日早い
ニイニゼミ アブラゼミ平均に戻つつあり

分析者(小久保)コメント

駐車場南サイトほどではないが、ニイニゼミの比率が高いサイトです。
2012年にニイニゼミが多かったのは首都圏と同じ。首都圏ではアブラゼミの増減はニイニゼミと逆の傾向があったが、ここではニイニゼミのと同じように2013年に減少しているのが興味深い。

セミの抜け殻調査報告書2014

■部分を入力 ■ニイニゼミの♀♀鑑別は不要(任意で入力できます) ■ブルダウンから選択 ■部分は自動入力(計算)されますので入力しないでください。

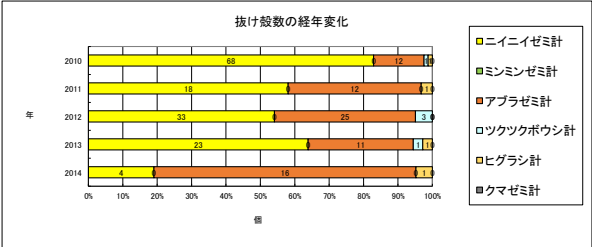
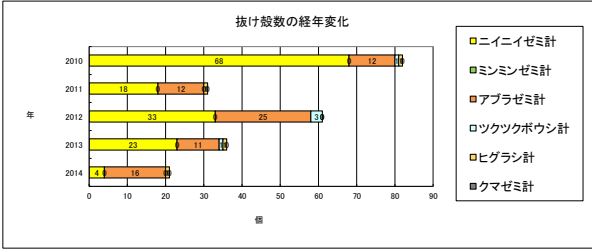
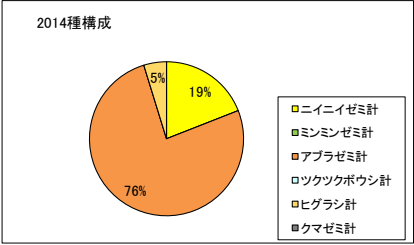
年度	2014
都道府県名	静岡県
調査地名	駿河平自然公園
サイト名	③野外ステージ東
周辺の環境	里・丘陵
調査場所の様子	自然公園・保存緑地
調査場所の地面	土が露出
主担当者	岡崎 一夫
再検査	

調査地発表情報			
声のみを聞いたセミ			
調査地の主な樹木	桜		
調査地関連HP			
調査参加者数	大人	中学生	小学生 幼児

種	♂♀	1/0	1/0	1/0	1/0	1/0	1/0	1/0	1/0	1/0	1/0	計
ニイニゼミ	不明	2	2	0	0	0	0	0	0	0	0	4
ニイニゼミ	♂	0	0	0	0	0	0	0	0	0	0	0
ニイニゼミ	♀	0	0	0	0	0	0	0	0	0	0	0
ニイニゼミ	計	2	2	0	0	0	0	0	0	0	0	4
ミンミンゼミ	不明	0	0	0	0	0	0	0	0	0	0	0
ミンミンゼミ	♂	0	0	0	0	0	0	0	0	0	0	0
ミンミンゼミ	♀	0	0	0	0	0	0	0	0	0	0	0
ミンミンゼミ	計	0	0	0	0	0	0	0	0	0	0	0
アブラゼミ	不明	0	0	0	0	0	0	0	0	0	0	0
アブラゼミ	♂	3	3	3	0	1	1	0	0	0	0	11
アブラゼミ	♀	0	2	0	0	1	0	2	0	0	0	5
アブラゼミ	計	3	5	3	0	2	1	2	0	0	0	16
ツクツクボウシ	不明	0	0	0	0	0	0	0	0	0	0	0
ツクツクボウシ	♂	0	0	0	0	0	0	0	0	0	0	0
ツクツクボウシ	♀	0	0	0	0	0	0	0	0	0	0	0
ツクツクボウシ	計	0	0	0	0	0	0	0	0	0	0	0
ヒグラシ	不明	0	0	0	0	0	0	0	0	0	0	0
ヒグラシ	♂	0	0	0	0	0	0	0	0	0	0	0
ヒグラシ	♀	0	0	0	0	0	1	0	0	0	0	1
ヒグラシ	計	0	0	0	0	0	1	0	0	0	0	1
クマゼミ	不明	0	0	0	0	0	0	0	0	0	0	0
クマゼミ	♂	0	0	0	0	0	0	0	0	0	0	0
クマゼミ	♀	0	0	0	0	0	0	0	0	0	0	0
クマゼミ	計	0	0	0	0	0	0	0	0	0	0	0
(自由入力)	不明	0	0	0	0	0	0	0	0	0	0	0
(自由入力)	♂	0	0	0	0	0	0	0	0	0	0	0
(自由入力)	♀	0	0	0	0	0	0	0	0	0	0	0
(自由入力)	計	0	0	0	0	0	0	0	0	0	0	0
合計		5	7	3	0	2	2	2	0	0	0	21

	2014	2013	2012	2011	2010	2009
ニイニゼミ計	4	23	33	18	68	0
ミンミンゼミ計	0	0	0	0	0	0
アブラゼミ計	16	11	25	12	12	0
ツクツクボウシ計	0	1	3	0	1	0
ヒグラシ計	1	1	0	1	1	0
クマゼミ計	0	0	0	0	0	0
(自由入力)	0	0	0	0	0	0
総計	21	36	61	31	82	0

コメント：(改行：ALT+ENTER)
7月21日：梅雨明け昨年より14日遅く、平年並み
9月20日鳴き声確認できず



セミの抜け殻調査報告書2015

■部分を入力 ■ニイニゼミのみ♀鑑別は不要(任意で入力できます) ■ブルダウンから選択 ■部分は自動入力(計算)されますので入力しないでください。
列や行は削除はしないでください。

年度	2015
都道府県名	静岡県
調査地名	駿河平自然公園
サイト名	野外ステージ東
周辺の環境	里・丘陵
調査場所の様子	自然公園・保存緑地
調査場所の地面	一面に下草・落ち葉
担当者	岡崎 一夫
再検者	

調査地参考情報	
声のみを聞いたセミ	
調査地の主な樹木	
調査地関連HP	
調査参加者数	大人 中学生 小学生 幼児

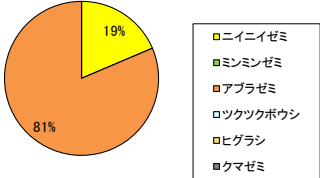
種	♀	7/20	7/27	8/4	8/12	8/25	9/5	/	/	/	/	計
ニイニゼミ	不明	0	3	4	1	0	0	0	0	0	0	8
ニイニゼミ	♂	0	0	0	0	0	0	0	0	0	0	0
ニイニゼミ	♀	0	0	0	0	0	0	0	0	0	0	0
ニイニゼミ	計	0	3	4	1	0	0	0	0	0	0	8
ミンミンゼミ	不明	0	0	0	0	0	0	0	0	0	0	0
ミンミンゼミ	♂	0	0	0	0	0	0	0	0	0	0	0
ミンミンゼミ	♀	0	0	0	0	0	0	0	0	0	0	0
ミンミンゼミ	計	0	0	0	0	0	0	0	0	0	0	0
アブラゼミ	不明	0	0	0	0	0	0	0	0	0	0	0
アブラゼミ	♂	0	5	4	2	2	1	0	0	0	0	14
アブラゼミ	♀	0	0	5	11	4	1	0	0	0	0	21
アブラゼミ	計	0	5	9	13	6	2	0	0	0	0	35
ツクツクボウシ	不明	0	0	0	0	0	0	0	0	0	0	0
ツクツクボウシ	♂	0	0	0	0	0	0	0	0	0	0	0
ツクツクボウシ	♀	0	0	0	0	0	0	0	0	0	0	0
ツクツクボウシ	計	0	0	0	0	0	0	0	0	0	0	0
ヒグラシ	不明	0	0	0	0	0	0	0	0	0	0	0
ヒグラシ	♂	0	0	0	0	0	0	0	0	0	0	0
ヒグラシ	♀	0	0	0	0	0	0	0	0	0	0	0
ヒグラシ	計	0	0	0	0	0	0	0	0	0	0	0
クマゼミ	不明	0	0	0	0	0	0	0	0	0	0	0
クマゼミ	♂	0	0	0	0	0	0	0	0	0	0	0
クマゼミ	♀	0	0	0	0	0	0	0	0	0	0	0
クマゼミ	計	0	0	0	0	0	0	0	0	0	0	0
(自由入力)	不明	0	0	0	0	0	0	0	0	0	0	0
(自由入力)	♂	0	0	0	0	0	0	0	0	0	0	0
(自由入力)	♀	0	0	0	0	0	0	0	0	0	0	0
(自由入力)	計	0	0	0	0	0	0	0	0	0	0	0
合計		0	8	13	14	6	2	0	0	0	0	43

集計表

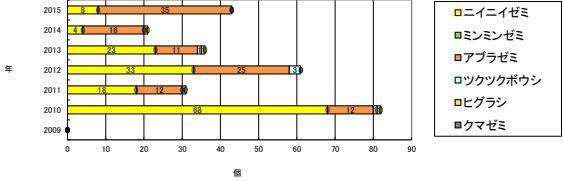
	2009	2010	2011	2012	2013	2014	2015
ニイニゼミ	0	68	18	33	23	4	8
ミンミンゼミ	0	0	0	0	0	0	0
アブラゼミ	0	12	12	25	11	16	35
ツクツクボウシ	0	1	0	3	1	0	0
ヒグラシ	0	1	1	0	1	1	0
クマゼミ	0	0	0	0	0	0	0
(自由入力)	0	0	0	0	0	0	0
総計	0	82	31	61	36	21	43

コメント：(改行：ALT+ENTER)
昨年よりも増え、平均並みとなった

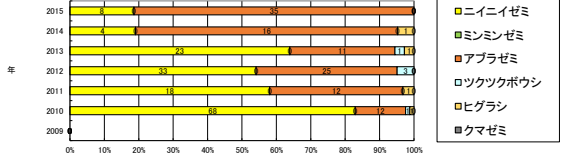
2015種構成



抜け殻数の経年変化



抜け殻数の経年変化



セミの抜け殻調査報告書2016

■部分を入力 ■ニイニゼミのみ♀鑑別は不要(任意で入力できます) ■ブルダウンから選択 ■部分は自動入力(計算)されますので入力しないでください。

年度	2016
都道府県名	静岡県
調査地名	駿河平自然公園
サイト名	野外ステージ東
周辺の環境	里・丘陵
調査場所の様子	自然公園・保存緑地
調査場所の地面	土が露出
担当者	岡崎
再検査	

調査地参考情報	
声のみを聞いたセミ	
調査地の主な樹木	松
調査地関連HP	
調査参加者数	大人 中学生 小学生 幼児

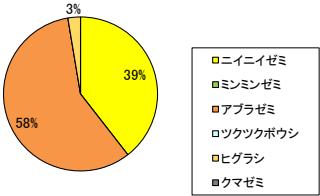
種	♀	7/17	7/22	7/31	8/5	8/11	8/17	8/25	9/2	/	/	計
ニイニゼミ	不明	4	5	6	0	0	0	0	0	0	0	15
ニイニゼミ	♀	0	0	0	0	0	0	0	0	0	0	0
ニイニゼミ	♀	0	0	0	0	0	0	0	0	0	0	0
ニイニゼミ	計	4	5	6	0	0	0	0	0	0	0	15
ミンミンゼミ	不明	0	0	0	0	0	0	0	0	0	0	0
ミンミンゼミ	♀	0	0	0	0	0	0	0	0	0	0	0
ミンミンゼミ	♀	0	0	0	0	0	0	0	0	0	0	0
ミンミンゼミ	計	0	0	0	0	0	0	0	0	0	0	0
アブラゼミ	不明	0	0	0	0	0	0	0	0	0	0	0
アブラゼミ	♀	0	0	4	4	5	0	0	0	0	0	13
アブラゼミ	♀	0	0	0	6	2	0	1	0	0	0	9
アブラゼミ	計	0	0	4	10	7	0	1	0	0	0	22
ツクツクボウシ	不明	0	0	0	0	0	0	0	0	0	0	0
ツクツクボウシ	♀	0	0	0	0	0	0	0	0	0	0	0
ツクツクボウシ	♀	0	0	0	0	0	0	0	0	0	0	0
ツクツクボウシ	計	0	0	0	0	0	0	0	0	0	0	0
ヒグラシ	不明	0	0	0	0	0	0	0	0	0	0	0
ヒグラシ	♀	1	0	0	0	0	0	0	0	0	0	1
ヒグラシ	♀	0	0	0	0	0	0	0	0	0	0	0
ヒグラシ	計	1	0	0	0	0	0	0	0	0	0	1
クマゼミ	不明	0	0	0	0	0	0	0	0	0	0	0
クマゼミ	♀	0	0	0	0	0	0	0	0	0	0	0
クマゼミ	♀	0	0	0	0	0	0	0	0	0	0	0
クマゼミ	計	0	0	0	0	0	0	0	0	0	0	0
(自由入力)	不明	0	0	0	0	0	0	0	0	0	0	0
(自由入力)	♀	0	0	0	0	0	0	0	0	0	0	0
(自由入力)	♀	0	0	0	0	0	0	0	0	0	0	0
(自由入力)	計	0	0	0	0	0	0	0	0	0	0	0
合計		5	5	10	10	7	0	1	0	0	0	38

集計表

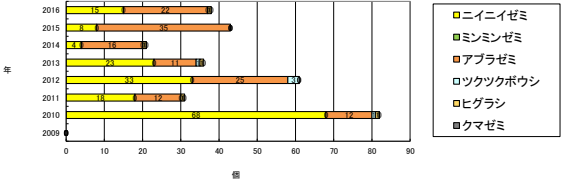
	2009	2010	2011	2012	2013	2014	2015	2016
ニイニゼミ	0	68	18	33	23	4	8	15
ミンミンゼミ	0	0	0	0	0	0	0	0
アブラゼミ	0	12	12	25	11	16	35	22
ツクツクボウシ	0	1	0	3	1	0	0	0
ヒグラシ	0	1	1	0	1	1	0	1
クマゼミ	0	0	0	0	0	0	0	0
(自由入力)	0	0	0	0	0	0	0	0
総計	0	82	31	61	36	21	43	38

コメント:(改行:ALT+ENTER)

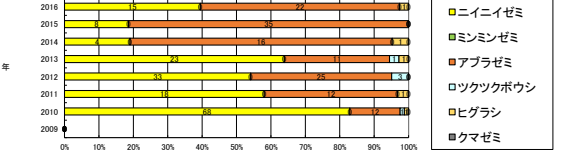
2016種構成



抜け殻数の経年変化



抜け殻数の経年変化



セミの抜け殻調査報告書2017

■部分を入力 ■ニイニゼミのみ♀鑑別は不要(任意で入力できます) ■部分は自動入力(計算)されますので入力しないでください。

列や行は削除はしないでください。

年度	2017
都道府県名	静岡県
調査地名	駿河平自然公園
サイト名	野外ステージ東
周辺の環境	里・丘陵
調査場所の様子	自然公園・保存緑地
調査場所の地面	一面に下草・落ち葉
主担当者	岡崎一夫
再検者	

調査地参考情報	
声のみを聞いたセミ	
調査地の主な樹木	桜
調査地関連HP	
調査参加者数	大人 中学生 小学生 幼児

種	♂♀	7/14	7/20	7/29	8/6	8/11	8/17	8/23	8/31	9/6	/	計
ニイニゼミ	不明	0	0	3	0	0	0	0	0	0	0	3
ニイニゼミ	♂	0	0	0	0	0	0	0	0	0	0	0
ニイニゼミ	♀	0	0	0	0	0	0	0	0	0	0	0
ニイニゼミ	計	0	0	3	0	0	0	0	0	0	0	3
ミンミンゼミ	不明	0	0	0	0	0	0	0	0	0	0	0
ミンミンゼミ	♂	0	0	0	0	0	0	0	0	0	0	0
ミンミンゼミ	♀	0	0	0	0	0	0	0	0	0	0	0
ミンミンゼミ	計	0	0	0	0	0	0	0	0	0	0	0
アブラゼミ	不明	0	0	0	0	0	0	0	0	0	0	0
アブラゼミ	♂	0	1	0	0	0	1	0	0	0	0	2
アブラゼミ	♀	0	0	0	0	1	0	1	1	0	0	3
アブラゼミ	計	0	1	0	0	1	1	1	1	0	0	5
ツクツクボウシ	不明	0	0	0	0	0	0	0	0	0	0	0
ツクツクボウシ	♂	0	0	0	0	0	0	0	4	1	0	5
ツクツクボウシ	♀	0	0	0	0	0	0	0	1	2	0	3
ツクツクボウシ	計	0	0	0	0	0	0	0	5	3	0	8
ヒグラシ	不明	0	0	0	0	0	0	0	0	0	0	0
ヒグラシ	♂	0	0	0	0	0	0	0	0	0	0	0
ヒグラシ	♀	0	0	0	0	0	0	0	0	0	0	0
ヒグラシ	計	0	0	0	0	0	0	0	0	0	0	0
クマゼミ	不明	0	0	0	0	0	0	0	0	0	0	0
クマゼミ	♂	0	0	0	0	0	0	0	0	0	0	0
クマゼミ	♀	0	0	0	0	0	0	0	0	0	0	0
クマゼミ	計	0	0	0	0	0	0	0	0	0	0	0
(自由入力)	不明	0	0	0	0	0	0	0	0	0	0	0
(自由入力)	♂	0	0	0	0	0	0	0	0	0	0	0
(自由入力)	♀	0	0	0	0	0	0	0	0	0	0	0
(自由入力)	計	0	0	0	0	0	0	0	0	0	0	0
合計		0	1	3	0	1	1	1	6	3	0	16

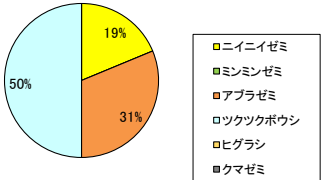
集計表

	2009	2010	2011	2012	2013	2014	2015	2016	2017	昨年比	過去7年比
ニイニゼミ	0	68	18	33	23	4	8	15	3	▲12	▲21
ミンミンゼミ	0	0	0	0	0	0	0	0	0	0	0
アブラゼミ	0	12	12	25	11	16	35	22	5	▲17	▲14
ツクツクボウシ	0	1	0	3	1	0	0	0	8	8	7
ヒグラシ	0	1	1	0	1	1	0	1	0	▲1	▲1
クマゼミ	0	0	0	0	0	0	0	0	0	0	0
(自由入力)	0	0	0	0	0	0	0	0	0	0	0
総計	0	82	31	61	36	21	43	38	16	▲22	▲29

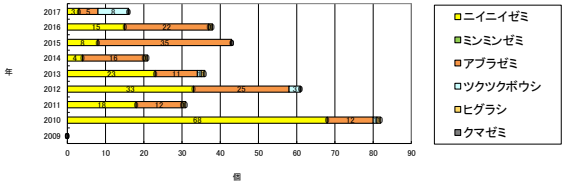
コメント：(改行：ALT+ENTER)

昨年比トータルで▲22で激減
ニイニゼミ、アブラゼミが減
いつもの木にアブラゼミが激減
ツクツクボウシが入れ替わって増
過去7年の平均との差は▲29で激減

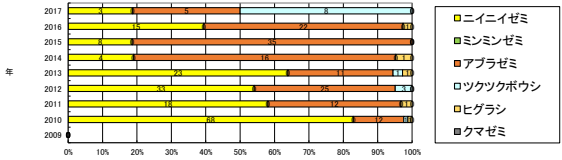
2017種構成



抜け殻数の経年変化



抜け殻数の経年変化



セミの抜け般調査報告書2018

■部分を入力 ■ニイニゼミのみ♀鑑別は不要(任意で入力できます) ■部分は自動入力(計算)されますので入力しないでください。

列や行は削除はしないでください。

調査地参考情報	
声のみを聞いたセミ	
調査地の主な樹木	桜
調査地関連HP	
調査参加者数	大人 中学生 小学生 幼児

年度	2018
都道府県名	静岡県
調査地名	駿河平自然公園
サイト名	野外ステージ
周辺の環境	里・丘陵
調査場所の様子	自然公園・保存緑地
調査場所の地面	一面に下草・落ち葉
担当者	岡崎一夫
再検者	

種	性別	7/9	7/13	7/18	7/23	7/27	8/1	8/5	8/10	8/20	/	計
ニイニゼミ	不明	0	2	1	0	0	0	0	0	0	0	3
ニイニゼミ	♂	0	0	0	0	0	0	0	0	0	0	0
ニイニゼミ	♀	0	0	0	0	0	0	0	0	0	0	0
ニイニゼミ	計	0	2	1	0	0	0	0	0	0	0	3
ミンミンゼミ	不明	0	0	0	0	0	0	0	0	0	0	0
ミンミンゼミ	♂	0	0	0	0	0	0	0	0	0	0	0
ミンミンゼミ	♀	0	0	0	0	0	0	0	0	0	0	0
ミンミンゼミ	計	0	0	0	0	0	0	0	0	0	0	0
アブラゼミ	不明	0	0	0	0	0	0	0	0	0	0	0
アブラゼミ	♂	0	0	0	0	1	1	0	0	0	0	2
アブラゼミ	♀	0	0	0	0	0	2	0	1	0	0	3
アブラゼミ	計	0	0	0	0	1	3	0	1	0	0	5
ツクツクボウシ	不明	0	0	0	0	0	0	0	0	0	0	0
ツクツクボウシ	♂	0	0	0	0	0	0	1	0	0	0	1
ツクツクボウシ	♀	0	0	0	0	0	0	0	0	0	0	0
ツクツクボウシ	計	0	0	0	0	0	0	1	0	0	0	1
ヒグラシ	不明	0	0	0	0	0	0	0	0	0	0	0
ヒグラシ	♂	0	0	0	0	0	0	0	0	0	0	0
ヒグラシ	♀	0	0	0	0	0	0	0	0	0	0	0
ヒグラシ	計	0	0	0	0	0	0	0	0	0	0	0
クマゼミ	不明	0	0	0	0	0	0	0	0	0	0	0
クマゼミ	♂	0	0	0	0	0	0	0	0	0	0	0
クマゼミ	♀	0	0	0	0	0	0	0	0	0	0	0
クマゼミ	計	0	0	0	0	0	0	0	0	0	0	0
(自由入力)	不明	0	0	0	0	0	0	0	0	0	0	0
(自由入力)	♂	0	0	0	0	0	0	0	0	0	0	0
(自由入力)	♀	0	0	0	0	0	0	0	0	0	0	0
(自由入力)	計	0	0	0	0	0	0	0	0	0	0	0
合計		0	2	1	0	1	3	1	1	0	0	9

集計表

	2009	2010	2011	2012	2013	2014	2015	2016	2017	2018	昨年比	過去8年比
ニイニゼミ	0	68	18	33	23	4	8	15	3	3	0	-19
ミンミンゼミ	0	0	0	0	0	0	0	0	0	0	0	0
アブラゼミ	0	12	12	25	11	16	35	22	5	5	0	-12
ツクツクボウシ	0	1	0	3	1	0	0	0	8	1	-7	-1
ヒグラシ	0	1	1	0	1	1	0	1	0	0	0	-1
クマゼミ	0	0	0	0	0	0	0	0	0	0	0	0
(自由入力)	0	0	0	0	0	0	0	0	0	0	0	0
総計	0	82	31	61	36	21	43	38	16	9	-7	-32

コメント：(改行：ALT+ENTER)

昨年比 トータルで▲7 ツクツクボウシが▲7

過去8年の平均とのトータル差は▲32

ニイニゼミは昨年と同数だが▲19

アブラゼミも昨年と同数だが▲12

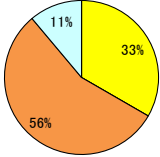
構成比は昨年よりツクツクボウシが減り平年並み

最盛期

昨年度8/31 今年度8/1 約1ヶ月早い

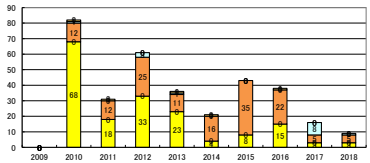
梅雨明けが早い 猛暑のせいかも

2018種構成



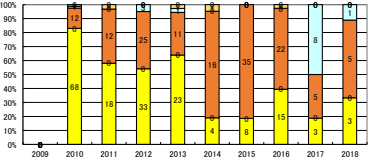
- ニイニゼミ
- ミンミンゼミ
- アブラゼミ
- ツクツクボウシ
- ヒグラシ
- クマゼミ

抜け般数の経年変化



- クマゼミ
- ヒグラシ
- ツクツクボウシ
- アブラゼミ
- ミンミンゼミ
- ニイニゼミ

抜け般数の経年変化



- クマゼミ
- ヒグラシ
- ツクツクボウシ
- アブラゼミ
- ミンミンゼミ
- ニイニゼミ

セミの抜け殻調査報告書2019

ブルダウンから選択

部分は自動入力（計算）されますので入力しないでください。

部分は入力 ニイニゼミの♀鑑別は不要（任意で入力できます）

列や行は削除はしないでください。

年度	2019
都道府県名	静岡県
調査地名	駿河平自然公園
サイト名	野外ステージ東
周辺の環境	里・丘陵
調査場所の様子	自然公園・保存緑地
調査場所の地面	一面に下草・落ち葉
主担当者	岡崎一夫
再検者	

調査地参考情報	
声のみを聞いたセミ	
調査地の主な樹木	桜
調査地関連HP	
調査参加者数	大人 中学生 小学生 幼児

種	♀♂	7/24	7/28	7/31	8/5	8/10	8/17	8/26	9/2	9/8	/	計
ニイニゼミ	不明	0	0	1	1	0	0	0	0	0	0	2
ニイニゼミ	♀	0	0	0	0	0	0	0	0	0	0	0
ニイニゼミ	♂	0	0	0	0	0	0	0	0	0	0	0
ニイニゼミ	計	0	0	1	1	0	0	0	0	0	0	2
ミンミンゼミ	不明	0	0	0	0	0	0	0	0	0	0	0
ミンミンゼミ	♀	0	0	0	0	0	0	0	0	0	0	0
ミンミンゼミ	♂	0	0	0	0	0	0	0	0	0	0	0
ミンミンゼミ	計	0	0	0	0	0	0	0	0	0	0	0
アブラゼミ	不明	0	0	0	0	0	0	0	1	0	0	1
アブラゼミ	♀	0	0	0	2	1	1	0	0	0	0	4
アブラゼミ	♂	0	0	0	0	0	0	3	1	3	0	7
アブラゼミ	計	0	0	0	2	1	4	1	4	0	0	12
ツクツクボウシ	不明	0	0	0	0	0	0	0	0	0	0	0
ツクツクボウシ	♀	0	0	0	0	0	0	0	0	1	0	1
ツクツクボウシ	♂	0	0	0	0	0	0	0	0	0	0	0
ツクツクボウシ	計	0	0	0	0	0	0	0	0	2	0	2
ヒグラシ	不明	0	0	0	0	0	0	0	0	0	0	0
ヒグラシ	♀	0	0	0	0	0	0	0	0	0	0	0
ヒグラシ	♂	0	0	0	0	0	0	0	0	0	0	0
ヒグラシ	計	0	0	0	0	0	0	0	0	0	0	0
クマゼミ	不明	0	0	0	0	0	0	0	0	0	0	0
クマゼミ	♀	0	0	0	0	0	0	0	0	0	0	0
クマゼミ	♂	0	0	0	0	0	0	0	0	0	0	0
クマゼミ	計	0	0	0	0	0	0	0	0	0	0	0
(自由入力)	不明	0	0	0	0	0	0	0	0	0	0	0
(自由入力)	♀	0	0	0	0	0	0	0	0	0	0	0
(自由入力)	♂	0	0	0	0	0	0	0	0	0	0	0
(自由入力)	計	0	0	0	0	0	0	0	0	0	0	0
合計		0	0	1	3	1	4	1	4	2	0	16

集計表	2010	2011	2012	2013	2014	2015	2016	2017	2018	2019	昨年比	過去9年平均比
ニイニゼミ	68	18	33	23	4	8	15	3	3	2	-1	-17
ミンミンゼミ	0	0	0	0	0	0	0	0	0	0	0	0
アブラゼミ	12	12	25	11	16	35	22	5	5	12	7	-4
ツクツクボウシ	1	0	3	1	0	0	0	8	1	2	1	0
ヒグラシ	1	1	0	1	1	0	1	0	0	0	0	-1
クマゼミ	0	0	0	0	0	0	0	0	0	0	0	0
(自由入力)	0	0	0	0	0	0	0	0	0	0	0	0
総計	82	31	61	36	21	43	38	16	9	16	7	-21

コメント：(改行：ALT+ENTER)

昨年比 トータル+7
アブラゼミ+7

過去9年の平均とのトータル差は▲21
ニイニゼミ▲17 アブラゼミ▲4

構成比はアブラゼミ増加

最盛期

昨年度7/13 今年度8/17 約1ヶ月遅い
昨年に続き今年も猛暑

セミの抜け殻調査報告書2020

■部分を入力 ■ニイニゼミの♀♀鑑別は不要（任意で入力できます）
■ブルダウシから選択

列や行は削除はしないでください。

年度	2020
都道府県名	静岡県
調査地名	駿河平自然公園
サイト名	野外ステージ東
周辺の環境	里・丘陵
調査場所の様子	自然公園・保存緑地
調査場所の地面	一面に下草・落ち葉
主担当者	岡崎一夫
再検者	

調査地参考情報	
声のみを聞いたセミ	
調査地の主な樹木	桜
調査地関連HP	
調査参加者数	大人 中学生 小学生 幼児

種	♀♂	7/23	7/31	8/5	8/9	8/14	8/19	8/24	8/31	9/12	/	計
ニイニゼミ	不明	0	1	0	3	8	0	0	0	0	0	12
ニイニゼミ	♀	0	0	0	0	0	0	0	0	0	0	0
ニイニゼミ	♂	0	0	0	0	0	0	0	0	0	0	0
ニイニゼミ	計	0	1	0	3	8	0	0	0	0	0	12
ミンミンゼミ	不明	0	0	0	0	0	0	0	0	0	0	0
ミンミンゼミ	♀	0	0	0	0	0	0	0	0	0	0	0
ミンミンゼミ	♂	0	0	0	0	0	0	0	0	0	0	0
ミンミンゼミ	計	0	0	0	0	0	0	0	0	0	0	0
アブラゼミ	不明	0	0	0	0	0	0	0	0	0	0	0
アブラゼミ	♀	0	1	3	3	2	1	1	1	3	0	15
アブラゼミ	♂	0	1	1	1	7	2	1	3	1	0	17
アブラゼミ	計	0	2	4	4	9	3	2	4	4	0	32
ツクツクボウシ	不明	0	0	0	0	0	0	0	0	0	0	0
ツクツクボウシ	♀	0	0	0	0	0	0	1	1	0	0	2
ツクツクボウシ	♂	0	0	0	0	0	0	0	0	0	0	0
ツクツクボウシ	計	0	0	0	0	0	0	1	1	0	0	2
ヒグラシ	不明	0	0	0	0	0	0	0	0	0	0	0
ヒグラシ	♀	0	0	0	0	0	0	0	0	0	0	0
ヒグラシ	♂	0	0	0	0	0	0	0	0	0	0	0
ヒグラシ	計	0	0	0	0	0	0	0	0	0	0	0
クマゼミ	不明	0	0	0	0	0	0	0	0	0	0	0
クマゼミ	♀	0	0	0	0	0	0	0	0	0	0	0
クマゼミ	♂	0	0	0	0	0	0	0	0	0	0	0
クマゼミ	計	0	0	0	0	0	0	0	0	0	0	0
(自由入力)	不明	0	0	0	0	0	0	0	0	0	0	0
(自由入力)	♀	0	0	0	0	0	0	0	0	0	0	0
(自由入力)	♂	0	0	0	0	0	0	0	0	0	0	0
(自由入力)	計	0	0	0	0	0	0	0	0	0	0	0
合計		0	3	4	7	17	4	3	4	5	0	47

集計表

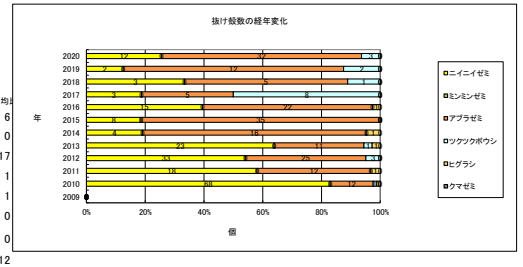
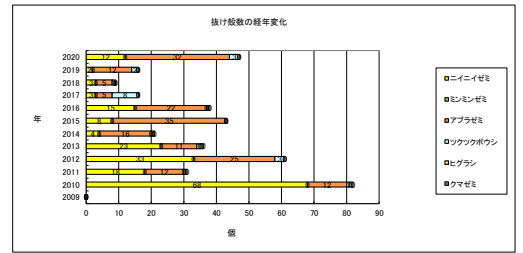
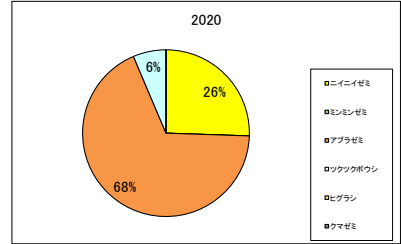
	2009	2010	2011	2012	2013	2014	2015	2016	2017	2018	2019	2020
ニイニゼミ	0	68	18	33	23	4	8	15	3	3	2	12
ミンミンゼミ	0	0	0	0	0	0	0	0	0	0	0	0
アブラゼミ	0	12	12	25	11	16	35	22	5	5	12	32
ツクツクボウシ	0	1	0	3	1	0	0	0	8	1	2	3
ヒグラシ	0	1	1	0	1	1	0	1	0	0	0	0
クマゼミ	0	0	0	0	0	0	0	0	0	0	0	0
(自由入力)	0	0	0	0	0	0	0	0	0	0	0	0
総計	0	82	31	61	36	21	43	38	16	9	16	47

コメント：(改行：ALT+ENTER)

昨年比 トータルで+31
ニイニゼミ+10 アブラゼミ+20

過去10年の平均とのトータル差は+12
ニイニゼミ▲6 アブラゼミ+17 ツクツクボウシ+1

構成比はアブラゼミが増加



セミの抜け殻調査報告書2021

ブルダウから選択

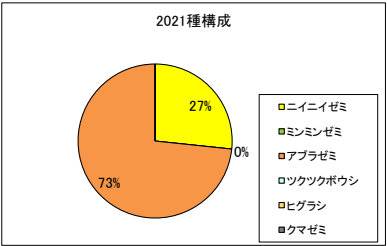
■部分を入力 ■ニイニゼミの♀♀鑑別は不要（任意で入力できます）

列や行は削除しないでください。

年度	2021
都道府県名	静岡県
調査地名	駿河平自然公園
サイト名	野外ステージ東
周辺の環境	里・丘陵
調査場所の様子	自然公園・保存緑地
調査場所の地面	一面に下草・落ち葉
主担当者	岡崎一夫
再検者	

調査地参考情報	
声のみを聞いたセミ	
調査地の主な樹木	桜
調査地関連HP	
調査参加者数	大人 中学生 小学生 幼児

種	♀♂	7/18	7/24	7/31	8/7	8/18	8/29	9/4	/	/	/	計
ニイニゼミ	不明	0	7	1	0	0	0	0	0	0	0	8
ニイニゼミ	♀	0	0	0	0	0	0	0	0	0	0	0
ニイニゼミ	♂	0	0	0	0	0	0	0	0	0	0	0
ニイニゼミ	♀	0	0	0	0	0	0	0	0	0	0	0
ニイニゼミ	♂	0	7	1	0	0	0	0	0	0	0	8
ミンミンゼミ	不明	0	0	0	0	0	0	0	0	0	0	0
ミンミンゼミ	♀	0	0	0	0	0	0	0	0	0	0	0
ミンミンゼミ	♂	0	0	0	0	0	0	0	0	0	0	0
ミンミンゼミ	♀	0	0	0	0	0	0	0	0	0	0	0
ミンミンゼミ	♂	0	0	0	0	0	0	0	0	0	0	0
アブラゼミ	不明	0	0	0	0	0	0	0	0	0	0	0
アブラゼミ	♀	0	0	5	5	4	1	0	0	0	0	15
アブラゼミ	♂	0	0	1	3	1	0	2	0	0	0	7
アブラゼミ	♀	0	0	6	8	5	1	2	0	0	0	22
アブラゼミ	♂	0	0	0	0	0	0	0	0	0	0	0
ツクツクボウシ	不明	0	0	0	0	0	0	0	0	0	0	0
ツクツクボウシ	♀	0	0	0	0	0	0	0	0	0	0	0
ツクツクボウシ	♂	0	0	0	0	0	0	0	0	0	0	0
ツクツクボウシ	♀	0	0	0	0	0	0	0	0	0	0	0
ツクツクボウシ	♂	0	0	0	0	0	0	0	0	0	0	0
ヒグラシ	不明	0	0	0	0	0	0	0	0	0	0	0
ヒグラシ	♀	0	0	0	0	0	0	0	0	0	0	0
ヒグラシ	♂	0	0	0	0	0	0	0	0	0	0	0
ヒグラシ	♀	0	0	0	0	0	0	0	0	0	0	0
ヒグラシ	♂	0	0	0	0	0	0	0	0	0	0	0
クマゼミ	不明	0	0	0	0	0	0	0	0	0	0	0
クマゼミ	♀	0	0	0	0	0	0	0	0	0	0	0
クマゼミ	♂	0	0	0	0	0	0	0	0	0	0	0
クマゼミ	♀	0	0	0	0	0	0	0	0	0	0	0
クマゼミ	♂	0	0	0	0	0	0	0	0	0	0	0
(自由入力)	不明	0	0	0	0	0	0	0	0	0	0	0
(自由入力)	♀	0	0	0	0	0	0	0	0	0	0	0
(自由入力)	♂	0	0	0	0	0	0	0	0	0	0	0
(自由入力)	♀	0	0	0	0	0	0	0	0	0	0	0
(自由入力)	♂	0	0	0	0	0	0	0	0	0	0	0
合計		0	7	7	8	5	1	2	0	0	0	30



集計表

	2010	2011	2012	2013	2014	2015	2016	2017	2018	2019	2020	2021
ニイニゼミ	68	18	33	23	4	8	15	3	3	2	12	8
ミンミンゼミ	0	0	0	0	0	0	0	0	0	0	0	0
アブラゼミ	12	12	25	11	16	35	22	5	5	12	32	22
ツクツクボウシ	1	0	3	1	0	0	0	8	1	2	3	0
ヒグラシ	1	1	0	1	1	0	1	0	0	0	0	0
クマゼミ	0	0	0	0	0	0	0	0	0	0	0	0
(自由入力)	0	0	0	0	0	0	0	0	0	0	0	0
総計	82	31	61	36	21	43	38	16	9	16	47	30

昨年比	過去11年平均比
▲ 4	▲ 9
0	0
▲ 10	5
▲ 3	▲ 2
0	▲ 0
0	0
0	0
▲ 17	▲ 6

コメント：(改行：ALT+ENTER)

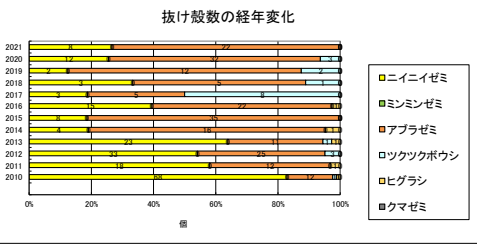
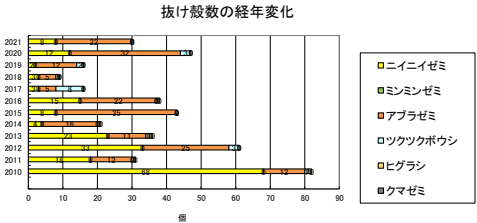
昨年比 トータルで▲17

ニイニゼミ▲4 アブラゼミ▲10 ツクツクボウシ▲3

過去11年の平均とのトータル差は▲6

ニイニゼミ▲9 アブラゼミ+5 ツクツクボウシ▲2

構成比はアブラゼミ ニイニゼミ 昨年とほぼ同じ



セミの抜け殻調査報告書2022

ブルダウンから選択

■部分を入力 ■ニイニゼミの♀♀鑑別は不要（任意で入力できます）

列や行は削除はしないでください。

年度	2022
都道府県名	静岡県
調査地名	駿河平自然公園
サイト名	野外ステージ東
周辺の環境	里・丘陵
調査場所の様子	自然公園・保存緑地
調査場所の地面	一面に下草・落ち葉
主担当者	岡崎一夫
再検者	

調査地参考情報			
声のみを聞いたセミ			
調査地の主な樹木			
調査地関連HP			
調査参加者数	大人	中学生	小学生 幼児

種	♀♂	7/24	8/1	8/7	8/15	8/21	8/29	9/4	/	/	/	計
ニイニゼミ	不明	3	1	0	0	0	0	0	0	0	0	4
ニイニゼミ	♂	0	0	0	0	0	0	0	0	0	0	0
ニイニゼミ	♀	0	0	0	0	0	0	0	0	0	0	0
ニイニゼミ	計	3	1	0	0	0	0	0	0	0	0	4
ミンミンゼミ	不明	0	0	0	0	0	0	0	0	0	0	0
ミンミンゼミ	♂	0	0	0	0	0	0	0	0	0	0	0
ミンミンゼミ	♀	0	0	0	0	0	0	0	0	0	0	0
ミンミンゼミ	計	0	0	0	0	0	0	0	0	0	0	0
アブラゼミ	不明	0	0	0	0	0	0	2	0	0	0	2
アブラゼミ	♂	0	4	11	4	3	2	4	0	0	0	28
アブラゼミ	♀	0	0	11	8	6	2	8	0	0	0	35
アブラゼミ	計	0	4	22	12	9	4	14	0	0	0	65
ツクツクボウシ	不明	0	0	0	0	0	0	0	0	0	0	0
ツクツクボウシ	♂	0	0	0	0	0	0	0	0	0	0	0
ツクツクボウシ	♀	0	0	0	0	0	0	2	0	0	0	2
ツクツクボウシ	計	0	0	0	0	0	0	2	0	0	0	2
ヒグラシ	不明	0	0	0	0	0	0	0	0	0	0	0
ヒグラシ	♂	0	0	0	0	0	0	0	0	0	0	0
ヒグラシ	♀	0	0	0	0	0	0	0	0	0	0	0
ヒグラシ	計	0	0	0	0	0	0	0	0	0	0	0
クマゼミ	不明	0	0	0	0	0	0	0	0	0	0	0
クマゼミ	♂	0	0	0	0	0	0	0	0	0	0	0
クマゼミ	♀	0	0	0	0	0	0	0	0	0	0	0
クマゼミ	計	0	0	0	0	0	0	0	0	0	0	0
(自由入力)	不明	0	0	0	0	0	0	0	0	0	0	0
(自由入力)	♂	0	0	0	0	0	0	0	0	0	0	0
(自由入力)	♀	0	0	0	0	0	0	0	0	0	0	0
(自由入力)	計	0	0	0	0	0	0	0	0	0	0	0
合計		3	5	22	12	9	4	16	0	0	0	71

集計表

		2010	2011	2012	2013	2014	2015	2016	2017	2018	2019	2020	2021	2022
ニイニゼミ		68	18	33	23	4	8	15	3	3	2	12	8	4
ミンミンゼミ		0	0	0	0	0	0	0	0	0	0	0	0	0
アブラゼミ		12	12	25	11	16	35	22	5	5	12	32	22	65
ツクツクボウシ		1	0	3	1	0	0	0	8	1	2	3	0	2
ヒグラシ		1	1	0	1	1	0	1	0	0	0	0	0	0
クマゼミ		0	0	0	0	0	0	0	0	0	0	0	0	0
(自由入力)		0	0	0	0	0	0	0	0	0	0	0	0	0
総計		82	31	61	36	21	43	38	16	9	16	47	30	71

昨年比 過去12年平均比

▲ 4	▲ 12
0	0
43	48
2	0
0	▲ 0
0	0
0	0
41	35

コメント：(改行：ALT+ENTER)

昨年比 トータルで+41

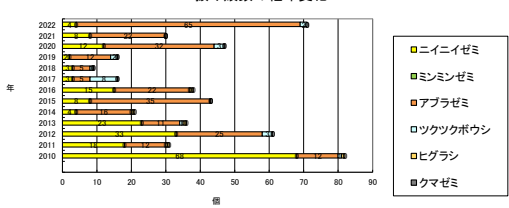
ニイニゼミ▲4 アブラゼミ+43 ツクツクボウシ+2

過去12年の平均とのトータル差は+35

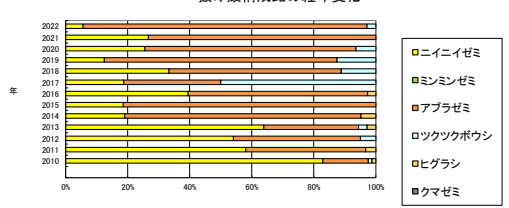
ニイニゼミ▲12 アブラゼミ+48

構成比はアブラゼミが 9割を占める

抜け殻数の経年変化



抜け殻構成比の経年変化



セミの抜け殻調査報告書2023

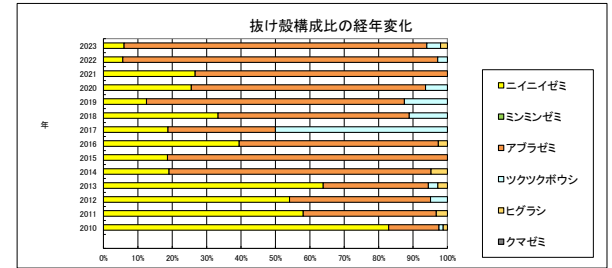
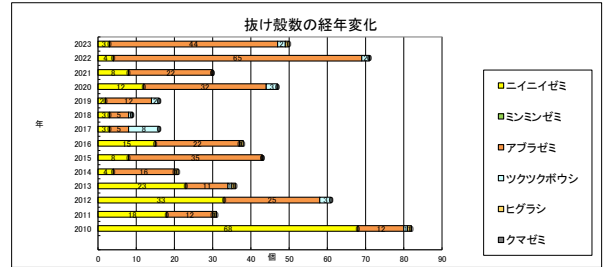
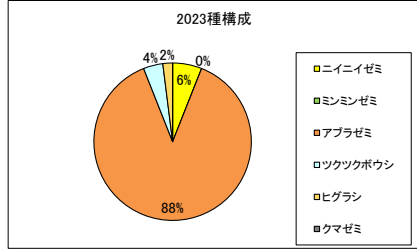
■ 部分を入力 ■ ニイニイゼミの♀♀鑑別は不要（任意で入力できます） ■ ブルダウンから選択 ■ 部分は自動入力（計算）されますので入力しないでください。

列や行は削除はしないでください。

年度	2023
都道府県名	静岡県
調査地名	駿河平自然公園
サイト名	野外ステージ東
周辺の環境	里・丘陵
調査場所の様子	自然公園・保存緑地
調査場所の地面	一面に下草・落ち葉
担当者	阿嶋一夫
再検者	

調査地参考情報			
声のみを聞いたセミ			
調査地の主な樹木			
調査地関連HP			
調査参加者数	大人	中学生	小学生 幼児

種	♀♀	7/27	8/3	8/10	8/19	8/31	/	/	/	/	/	計
ニイニイゼミ	不明	3	0	0	0	0	0	0	0	0	0	3
ニイニイゼミ	♀	0	0	0	0	0	0	0	0	0	0	0
ニイニイゼミ	♀	0	0	0	0	0	0	0	0	0	0	0
ニイニイゼミ	計	3	0	0	0	0	0	0	0	0	0	3
ミンミンゼミ	不明	0	0	0	0	0	0	0	0	0	0	0
ミンミンゼミ	♀	0	0	0	0	0	0	0	0	0	0	0
ミンミンゼミ	♀	0	0	0	0	0	0	0	0	0	0	0
ミンミンゼミ	計	0	0	0	0	0	0	0	0	0	0	0
アブラゼミ	不明	0	0	0	0	0	0	0	0	0	0	0
アブラゼミ	♀	3	10	4	1	1	0	0	0	0	0	19
アブラゼミ	♀	0	5	11	8	1	0	0	0	0	0	25
アブラゼミ	計	3	15	15	9	2	0	0	0	0	0	44
ツクツクボウシ	不明	0	0	0	0	0	0	0	0	0	0	0
ツクツクボウシ	♀	0	0	0	0	1	0	0	0	0	0	1
ツクツクボウシ	♀	0	0	0	0	1	0	0	0	0	0	1
ツクツクボウシ	計	0	0	0	0	2	0	0	0	0	0	2
ヒグラシ	不明	0	0	0	0	0	0	0	0	0	0	0
ヒグラシ	♀	0	0	0	1	0	0	0	0	0	0	1
ヒグラシ	♀	0	0	0	0	0	0	0	0	0	0	0
ヒグラシ	計	0	0	0	1	0	0	0	0	0	0	1
クマゼミ	不明	0	0	0	0	0	0	0	0	0	0	0
クマゼミ	♀	0	0	0	0	0	0	0	0	0	0	0
クマゼミ	♀	0	0	0	0	0	0	0	0	0	0	0
クマゼミ	計	0	0	0	0	0	0	0	0	0	0	0
(自由入力)	不明	0	0	0	0	0	0	0	0	0	0	0
(自由入力)	♀	0	0	0	0	0	0	0	0	0	0	0
(自由入力)	♀	0	0	0	0	0	0	0	0	0	0	0
(自由入力)	計	0	0	0	0	0	0	0	0	0	0	0
合計		6	15	15	10	4	0	0	0	0	0	50



集計表

		2010	2011	2012	2013	2014	2015	2016	2017	2018	2019	2020	2021	2022	2023
ニイニイゼミ		68	18	33	23	4	8	15	3	3	2	12	8	4	3
ミンミンゼミ		0	0	0	0	0	0	0	0	0	0	0	0	0	0
アブラゼミ		12	12	25	11	16	35	22	5	5	12	32	22	65	44
ツクツクボウシ		1	0	3	1	0	0	0	8	1	2	3	0	2	2
ヒグラシ		1	1	0	1	1	0	1	0	0	0	0	0	0	1
クマゼミ		0	0	0	0	0	0	0	0	0	0	0	0	0	0
(自由入力)		0	0	0	0	0	0	0	0	0	0	0	0	0	0
総計		82	31	61	36	21	43	38	16	9	16	47	30	71	50

昨年比 過去13年平均比

▲ 1	▲ 12
0	0
▲ 21	23
0	0
1	1
0	0
0	0
▲ 21	11

コメント：(改行：ALT+ENTER)

昨年比 トータルで▲2 1

ニイニイゼミ▲1 1 アブラゼミ▲2 1 ヒグラシ+1

過去13年の平均とのトータル差は+1 1

ニイニイゼミ▲1 2 アブラゼミ+2 3

構成比はアブラゼミが 9割を占める

セミの抜け殻調査報告書2024

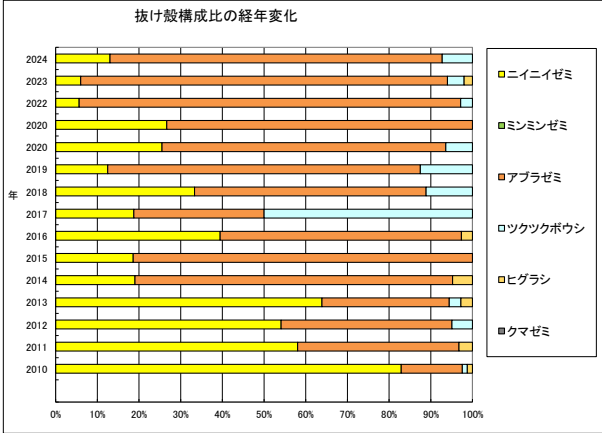
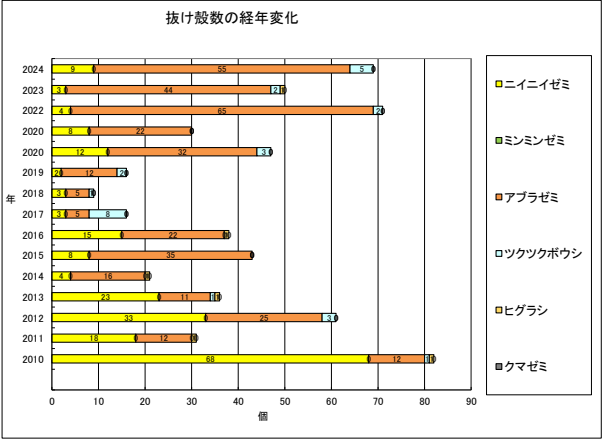
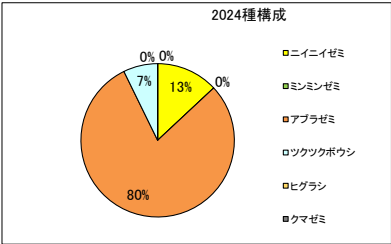
■部分を入力 ■ニイニゼミの♀♀鑑別は不要（任意で入力できます） ■ブルダウンから選択 ■部分は自動入力（計算）されますので入力しないでください。

列や行は削除はしないでください。

年度	2024
都道府県名	静岡県
調査地名	駿河平自然公園
サイト名	ステージ東
周辺の環境	里・丘陵
調査場所の様子	自然公園・保存緑地
調査場所の地面	一面に下草・落ち葉
主担当者	岡崎一夫
再検者	

調査地参考情報			
声のみを聞いたセミ			
調査地の主な樹木			
調査地関連HP			
調査参加者数	大人	中学生	小学生 幼児

種	♀♀	7/25	8/1	8/8	8/15	8/22	/	/	/	/	/	計
ニイニゼミ	不明	0	8	1	0	0	0	0	0	0	0	9
ニイニゼミ	♀	0	0	0	0	0	0	0	0	0	0	0
ニイニゼミ	♀	0	0	0	0	0	0	0	0	0	0	0
ニイニゼミ	計	0	8	1	0	0	0	0	0	0	0	9
ミンミンゼミ	不明	0	0	0	0	0	0	0	0	0	0	0
ミンミンゼミ	♀	0	0	0	0	0	0	0	0	0	0	0
ミンミンゼミ	♀	0	0	0	0	0	0	0	0	0	0	0
ミンミンゼミ	計	0	0	0	0	0	0	0	0	0	0	0
アブラゼミ	不明	0	0	0	0	0	0	0	0	0	0	0
アブラゼミ	♀	10	10	7	1	0	0	0	0	0	0	28
アブラゼミ	♀	0	5	15	4	3	0	0	0	0	0	27
アブラゼミ	計	10	15	22	5	3	0	0	0	0	0	55
ツクツクボウシ	不明	0	0	0	0	0	0	0	0	0	0	0
ツクツクボウシ	♀	0	0	2	1	1	0	0	0	0	0	4
ツクツクボウシ	♀	0	0	0	1	0	0	0	0	0	0	1
ツクツクボウシ	計	0	0	2	2	1	0	0	0	0	0	5
ヒグラシ	不明	0	0	0	0	0	0	0	0	0	0	0
ヒグラシ	♀	0	0	0	0	0	0	0	0	0	0	0
ヒグラシ	♀	0	0	0	0	0	0	0	0	0	0	0
ヒグラシ	計	0	0	0	0	0	0	0	0	0	0	0
クマゼミ	不明	0	0	0	0	0	0	0	0	0	0	0
クマゼミ	♀	0	0	0	0	0	0	0	0	0	0	0
クマゼミ	♀	0	0	0	0	0	0	0	0	0	0	0
クマゼミ	計	0	0	0	0	0	0	0	0	0	0	0
(自由入力)	不明	0	0	0	0	0	0	0	0	0	0	0
(自由入力)	♀	0	0	0	0	0	0	0	0	0	0	0
(自由入力)	♀	0	0	0	0	0	0	0	0	0	0	0
(自由入力)	計	0	0	0	0	0	0	0	0	0	0	0
合計		10	23	25	7	4	0	0	0	0	0	69



集計表

		2010	2011	2012	2013	2014	2015	2016	2017	2018	2019	2020	2020	2022	2023	2024
ニイニゼミ		68	18	33	23	4	8	15	3	3	2	12	8	4	3	9
ミンミンゼミ		0	0	0	0	0	0	0	0	0	0	0	0	0	0	0
アブラゼミ		12	12	25	11	16	35	22	5	5	12	32	22	65	44	55
ツクツクボウシ		1	0	3	1	0	0	0	8	1	2	3	0	2	2	5
ヒグラシ		1	1	0	1	1	0	1	0	0	0	0	0	0	1	0
クマゼミ		0	0	0	0	0	0	0	0	0	0	0	0	0	0	0
(自由入力)		0	0	0	0	0	0	0	0	0	0	0	0	0	0	0
総計		82	31	61	36	21	43	38	16	9	16	47	30	71	50	69

昨年比 過去平均比

	24-23	24-平均
ニイニゼミ	6	▲6
ミンミンゼミ	0	0
アブラゼミ	11	32
ツクツクボウシ	3	3
ヒグラシ	▲1	▲0.4
クマゼミ	0	0
総計	19	30

コメント：(改行：ALT+ENTER)

昨年と比べると 過去平均と比べると
ニイニゼミ +6 ▲6
アブラゼミ +11 +32
ツクツクボウシ +3 +3
ヒグラシ ▲1 +-0
計 +19 +30

昨年との比較で増し、過去の平均比較では激増している
このサイトはアブラゼミが増加傾向にある

セミの抜け殻調査報告書2025

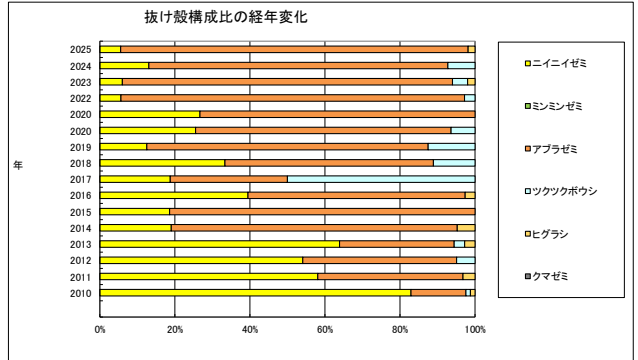
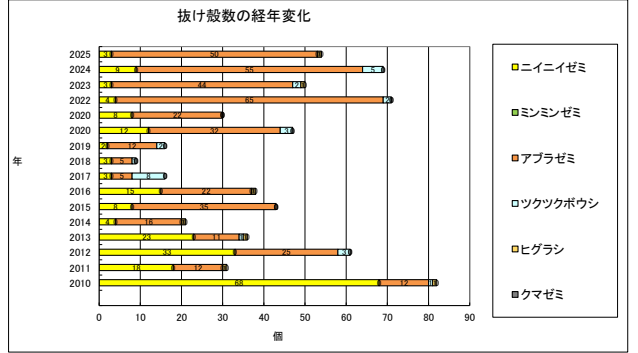
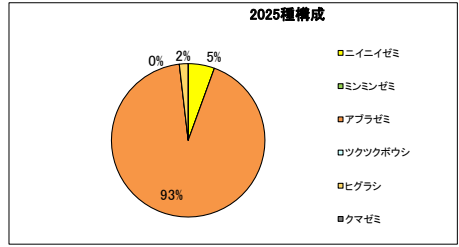
■ 部分を入力 ■ ニイニゼミの♀♀鑑別は不要（任意で入力できます） ■ ブルダウンから選択 ■ 部分は自動入力（計算）されますので入力しないでください。

列や行は削除はしないでください。

年度	2025
都道府県名	静岡県
調査地名	駿河平自然公園
サイト名	ステージ東
周辺の環境	里・丘陵
調査場所の様子	自然公園・保存緑地
調査場所の地面	一面に下草・落ち葉
主担当者	阿嶋一夫
再検者	

調査地参考情報				
声のみを聞いたセミ				
調査地の主な樹木				
調査地関連HP				
調査参加者数		大人	中学生	小学生 幼児

種	♀♀	7/19	7/24	7/31	8/7	8/14	8/21	8/30	/	/	/	計
ニイニゼミ	不明	0	2	0	0	1	0	0	0	0	0	3
ニイニゼミ	♀	0	0	0	0	0	0	0	0	0	0	0
ニイニゼミ	♀	0	0	0	0	0	0	0	0	0	0	0
ニイニゼミ	計	0	2	0	0	1	0	0	0	0	0	3
ミンミンゼミ	不明	0	0	0	0	0	0	0	0	0	0	0
ミンミンゼミ	♀	0	0	0	0	0	0	0	0	0	0	0
ミンミンゼミ	♀	0	0	0	0	0	0	0	0	0	0	0
ミンミンゼミ	計	0	0	0	0	0	0	0	0	0	0	0
アブラゼミ	不明	0	0	0	0	0	0	0	0	0	0	0
アブラゼミ	♀	0	3	2	10	5	1	3	0	0	0	24
アブラゼミ	♀	0	1	0	3	6	11	5	0	0	0	26
アブラゼミ	計	0	4	2	13	11	12	8	0	0	0	50
ツクツクボウシ	不明	0	0	0	0	0	0	0	0	0	0	0
ツクツクボウシ	♀	0	0	0	0	0	0	0	0	0	0	0
ツクツクボウシ	♀	0	0	0	0	0	0	0	0	0	0	0
ツクツクボウシ	計	0	0	0	0	0	0	0	0	0	0	0
ヒグラシ	不明	0	0	0	0	0	0	0	0	0	0	0
ヒグラシ	♀	0	0	0	0	0	0	1	0	0	0	1
ヒグラシ	♀	0	0	0	0	0	0	0	0	0	0	0
ヒグラシ	計	0	0	0	0	0	0	1	0	0	0	1
クマゼミ	不明	0	0	0	0	0	0	0	0	0	0	0
クマゼミ	♀	0	0	0	0	0	0	0	0	0	0	0
クマゼミ	♀	0	0	0	0	0	0	0	0	0	0	0
クマゼミ	計	0	0	0	0	0	0	0	0	0	0	0
(自由入力)	不明	0	0	0	0	0	0	0	0	0	0	0
(自由入力)	♀	0	0	0	0	0	0	0	0	0	0	0
(自由入力)	♀	0	0	0	0	0	0	0	0	0	0	0
(自由入力)	計	0	0	0	0	0	0	0	0	0	0	0
合計		0	6	2	13	12	13	8	0	0	0	54



集計表

		2010	2011	2012	2013	2014	2015	2016	2017	2018	2019	2020	2020	2022	2023	2024	2025
ニイニゼミ		68	18	33	23	4	8	15	3	3	2	12	8	4	3	9	3
ミンミンゼミ		0	0	0	0	0	0	0	0	0	0	0	0	0	0	0	0
アブラゼミ		12	12	25	11	16	35	22	5	5	12	32	22	65	44	55	50
ツクツクボウシ		1	0	3	1	0	0	0	8	1	2	3	0	2	2	5	0
ヒグラシ		1	1	0	1	1	0	1	0	0	0	0	0	0	1	0	1
クマゼミ		0	0	0	0	0	0	0	0	0	0	0	0	0	0	0	0
(自由入力)		0	0	0	0	0	0	0	0	0	0	0	0	0	0	0	0
総計		82	31	61	36	21	43	38	16	9	16	47	30	71	50	69	54

昨年比 過去平均比

25-24	25-平均
▲ 6	▲ 11
0	0
▲ 5	25
▲ 5	▲ 2
1	1
0	0
0	0
▲ 15	13

コメント：(改行：ALT+ENTER)

昨年と比べると 過去平均と比べると
 ニイニゼミ ▲ 6 ▲ 11
 アブラゼミ ▲ 5 + 25
 ツクツクボウシ ▲ 5 ▲ 2
 ヒグラシ + 1 + 1
 計 ▲ 15 + 13

昨年との比較で減少し、過去の平均比較では増している