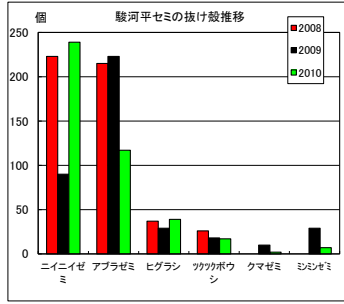


2010年駿河平自然公園



	2008年	2009年	2010年
ニイニゼミ 計			87
ニイニゼミ 雄			96
ニイニゼミ 雌	223	90	239
アブラゼミ 雄	131	157	94
アブラゼミ 雌	84	66	23
ヒグラシ 雄	19	11	21
ヒグラシ 雌	18	18	18
ツクツクボウシ 雄	16	15	12
ツクツクボウシ 雌	10	3	5
クマゼミ 雄	0	5	0
クマゼミ 雌	0	5	2
ミンミンゼミ 雄	0	14	5
ミンミンゼミ 雌	0	15	2
合計	501	399	421

	2010. 7. 24			2010. 8. 7				2010. 7. 24 2010. 8. 7 計
	吊橋中間 (20m+15m)	駐車場南 (20m+9m)	野外ステージ東 (20m+3m)	吊橋中間 (20m+3m)	駐車場南 (20m+9m)	野外ステージ東 (20m+15m)	在り箇所以外	
ニイニゼミ 雄	23	29	19				16	87
ニイニゼミ 雌	34	32	19				11	96
ニイニゼミ 計	57	61	38	15	11	30	27	239
アブラゼミ 雄		1		8	1	9	75	94
アブラゼミ 雌				2		1	20	23
ヒグラシ 雄	4			4			13	21
ヒグラシ 雌	3			3			12	18
ツクツクボウシ 雄				1		1	10	12
ツクツクボウシ 雌							5	5
クマゼミ 雄								0
クマゼミ 雌							2	2
ミンミンゼミ 雄							5	5
ミンミンゼミ 雌							2	2
合計	64	62	38	33	12	41	171	421

2010. 8. 28			
吊橋中間 (20m+15m)	駐車場南 (20m+9m)	野外ステージ東 (20m+3m)	
0		0	
1		2	
1	0	3	

吊橋中間 (20m+15m)	駐車場南 (20m+9m)	野外ステージ東 (20m+3m)	
72	72	68	ニイニゼミ 雄
8	2	9	アブラゼミ 雄
3	0	3	アブラゼミ 雌
8	0	0	ヒグラシ 雄
6	0	1	ヒグラシ 雌
1	0	1	ツクツクボウシ 雄
0	0	0	ツクツクボウシ 雌
0	0	0	クマゼミ 雄
0	0	0	クマゼミ 雌
0	0	0	ミンミンゼミ 雄
0	0	0	ミンミンゼミ 雌

セミの抜け殻調査報告書2011

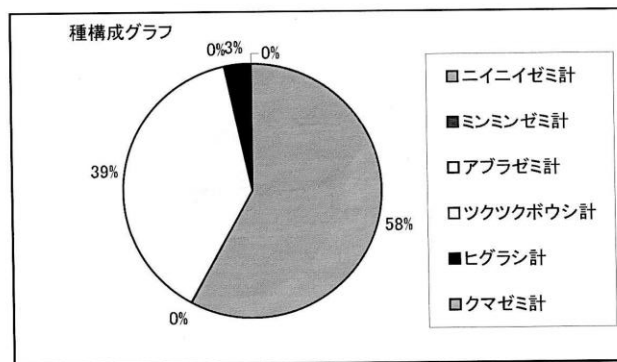
年度	2011
都道府県名	静岡県
調査地名	駿河平自然公園
サイト名	野外ステージ東
周辺の環境	里・丘陵
調査場所の様子	自然公園・保存緑地
調査場所の地面	下草・落ち葉がまばら
主担当者	岡崎
再検者	小久保

主担当者連絡先	
住所	
電話番号	
E-mail	

調査地参考情報				
声のみを聞いたセミ				
調査地の主な樹木				
調査地関連HP				
調査参加者数	大人	中学生	小学生	幼児

ニイニゼミ計	18
ミンミンゼミ計	0
アブラゼミ計	12
ツクツクボウシ計	0
ヒグラシ計	1
クマゼミ計	0
総計	31

種	性別	7/23	8/6	8/27	計
ニイニゼミ	不明	5	13	0	18
ニイニゼミ	雄	0	0	0	0
ニイニゼミ	雌	0	0	0	0
ニイニゼミ	計	5	13	0	18
ミンミンゼミ	不明	0	0	0	0
ミンミンゼミ	雄	0	0	0	0
ミンミンゼミ	雌	0	0	0	0
ミンミンゼミ	計	0	0	0	0
アブラゼミ	不明	0	0	0	0
アブラゼミ	雄	0	6	2	8
アブラゼミ	雌	0	1	3	4
アブラゼミ	計	0	7	5	12
ツクツクボウシ	不明	0	0	0	0
ツクツクボウシ	雄	0	0	0	0
ツクツクボウシ	雌	0	0	0	0
ツクツクボウシ	計	0	0	0	0
ヒグラシ	不明	0	0	0	0
ヒグラシ	雄	0	1	0	1
ヒグラシ	雌	0	0	0	0
ヒグラシ	計	0	1	0	1
クマゼミ	不明	0	0	0	0
クマゼミ	雄	0	0	0	0
クマゼミ	雌	0	0	0	0
クマゼミ	計	0	0	0	0
合計		5	21	5	31



セミの抜け殻調査報告書2012

■部分を入力 ■ニイニゼミのみ♀種別は不要(任意で入力できます) ■ブルダウンから選択 ■部分は自動入力(計算)されますので入力しないでください。

別や行は削除はしないでください。

年度	2012
都道府県名	静岡県
調査地名	駿河平自然公園
サイト名	野外ステージ東
周辺の環境	里・丘陵
調査場所の様子	自然公園・保存緑地
調査場所の地面	一面に下草・落ち葉
担当者	岡崎
再検査	

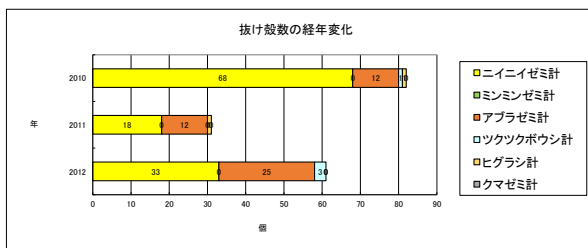
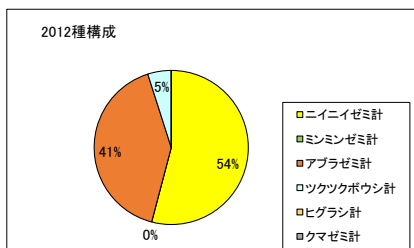
担当者連絡先	
住所	
電話番号	
E-mail	

調査地参考情報	
声のみを聞いたセミ	
調査地の主な樹木	
調査地関連HP	
調査参加者数	大人 中学生 小学生 幼児

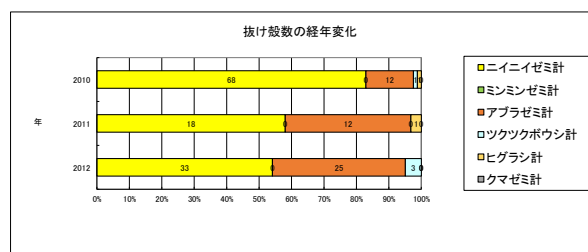
種	♀	7/16	7/22	8/4	8/25	9/3	9/10	/	/	/	/	計
ニイニゼミ	不明	0	4	29	0	0	0	0	0	0	0	33
ニイニゼミ	♀	0	0	0	0	0	0	0	0	0	0	0
ニイニゼミ	♀	0	0	0	0	0	0	0	0	0	0	0
ニイニゼミ	計	0	4	29	0	0	0	0	0	0	0	33
ミンミンゼミ	不明	0	0	0	0	0	0	0	0	0	0	0
ミンミンゼミ	♀	0	0	0	0	0	0	0	0	0	0	0
ミンミンゼミ	♀	0	0	0	0	0	0	0	0	0	0	0
ミンミンゼミ	計	0	0	0	0	0	0	0	0	0	0	0
アブラゼミ	不明	0	0	0	0	0	0	0	0	0	0	0
アブラゼミ	♀	0	0	1	5	2	0	0	0	0	0	8
アブラゼミ	♀	0	0	0	10	5	2	0	0	0	0	17
アブラゼミ	計	0	0	1	15	7	2	0	0	0	0	25
ツクツクボウシ	不明	0	0	0	0	0	0	0	0	0	0	0
ツクツクボウシ	♀	0	0	0	0	0	1	0	0	0	0	1
ツクツクボウシ	♀	0	0	0	1	0	1	0	0	0	0	2
ツクツクボウシ	計	0	0	0	1	0	2	0	0	0	0	3
ヒグラシ	不明	0	0	0	0	0	0	0	0	0	0	0
ヒグラシ	♀	0	0	0	0	0	0	0	0	0	0	0
ヒグラシ	♀	0	0	0	0	0	0	0	0	0	0	0
ヒグラシ	計	0	0	0	0	0	0	0	0	0	0	0
クマゼミ	不明	0	0	0	0	0	0	0	0	0	0	0
クマゼミ	♀	0	0	0	0	0	0	0	0	0	0	0
クマゼミ	♀	0	0	0	0	0	0	0	0	0	0	0
クマゼミ	計	0	0	0	0	0	0	0	0	0	0	0
(自由入力)	不明	0	0	0	0	0	0	0	0	0	0	0
(自由入力)	♀	0	0	0	0	0	0	0	0	0	0	0
(自由入力)	♀	0	0	0	0	0	0	0	0	0	0	0
(自由入力)	計	0	0	0	0	0	0	0	0	0	0	0
合計		0	4	30	16	7	4	0	0	0	0	61

	2012	2011	2010
ニイニゼミ計	33	18	68
ミンミンゼミ計	0	0	0
アブラゼミ計	25	12	12
ツクツクボウシ計	3	0	1
ヒグラシ計	0	1	1
クマゼミ計	0	0	0
(自由入力)	0	0	0
総計	61	31	82

総計に自由入力は含まれていません
自由入力に入力した場合には
グラフのデータ範囲を修正してください。



コメント:(改行:ALT+ENTER)
ニイニゼミ、アブラゼミが増加したが、割合は昨年とほぼ同じ。

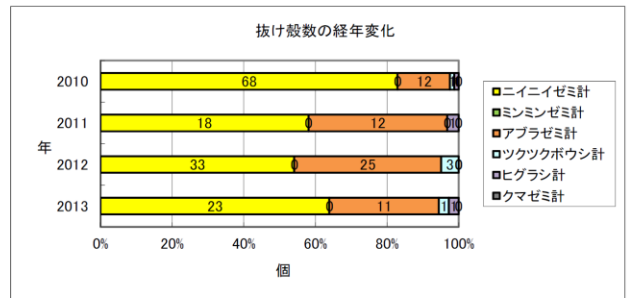
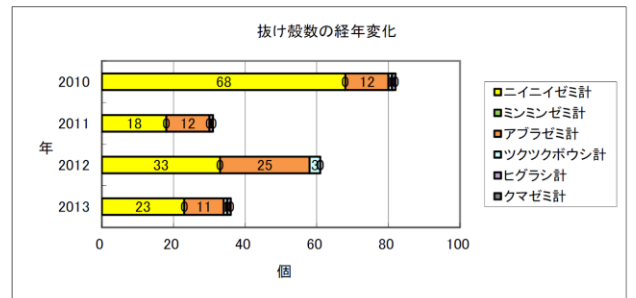
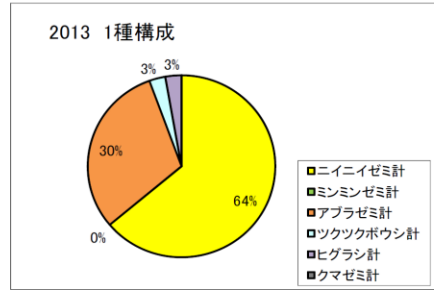


セミの抜け殻調査報告書2013

年度	2013
都道府県名	静岡県
調査地名	駿河平自然公園
サイト名	野外ステージ東
周辺の環境	里・丘陵
調査場所の様子	自然公園・保存緑地
調査場所の地面	一面に下草・落ち葉
主担当者	岡崎
再検者	

調査地参考情報				
声のみを聞いたセミ				
調査地の主な樹木				
調査地関連HP				
調査参加者数	大人	中学生	小学生	幼児

種	♂	♀	7/13	7/20	7/25	8/4	8/19	9/3	9/12	計
ニイニゼミ	不明		1	7	9	6	0	0	0	23
ニイニゼミ	♂		0	0	0	0	0	0	0	0
ニイニゼミ		♀	0	0	0	0	0	0	0	0
ニイニゼミ	計		1	7	9	6	0	0	0	23
ミンミンゼミ	不明		0	0	0	0	0	0	0	0
ミンミンゼミ	♂		0	0	0	0	0	0	0	0
ミンミンゼミ		♀	0	0	0	0	0	0	0	0
ミンミンゼミ	計		0	0	0	0	0	0	0	0
アブラゼミ	不明		0	0	0	0	0	0	0	0
アブラゼミ	♂		0	0	0	6	0	1	0	7
アブラゼミ		♀	0	0	0	2	1	1	0	4
アブラゼミ	計		0	0	0	8	1	2	0	11
ツクツクボウシ	不明		0	0	0	0	0	0	0	0
ツクツクボウシ	♂		0	0	0	0	0	0	0	0
ツクツクボウシ		♀	0	0	0	0	0	1	0	1
ツクツクボウシ	計		0	0	0	0	0	1	0	1
ヒグラシ	不明		0	0	0	0	0	0	0	0
ヒグラシ	♂		0	0	0	1	0	0	0	1
ヒグラシ		♀	0	0	0	0	0	0	0	0
ヒグラシ	計		0	0	0	1	0	0	0	1
クマゼミ	不明		0	0	0	0	0	0	0	0
クマゼミ	♂		0	0	0	0	0	0	0	0
クマゼミ		♀	0	0	0	0	0	0	0	0
クマゼミ	計		0	0	0	0	0	0	0	0
(自由入力)	不明		0	0	0	0	0	0	0	0
(自由入力)	♂		0	0	0	0	0	0	0	0
(自由入力)		♀	0	0	0	0	0	0	0	0
(自由入力)	計		0	0	0	0	0	0	0	0
合計			1	7	9	15	1	3	0	36



	2013	2012	2011	2010
ニイニゼミ計	23	33	18	68
ミンミンゼミ計	0	0	0	0
アブラゼミ計	11	25	12	12
ツクツクボウシ計	1	3	0	1
ヒグラシ計	1	0	1	1
クマゼミ計	0	0	0	0
(自由入力)	0	0	0	0
総計	36	61	31	82

梅雨明け7月8日昨年より15日早い
ニイニゼミ アブラゼミ平均に戻つつあり

分析者(小久保)コメント
駐車場南サイトほどではないが、ニイニゼミの比率が高いサイトです。
2012年にニイニゼミが多かったのは首都圏と同じ。首都圏ではアブラゼミの増減はニイニゼミと逆の傾向があったが、ここではニイニゼミのと同じように2013年に減少しているのが興味深い。

セミの抜け殻調査報告書2014

■部分を入力 ■ニイニゼミの♀♀鑑別は不要(任意で入力できます) ■ブルダウンから選択 ■部分は自動入力(計算)されますので入力しないでください。

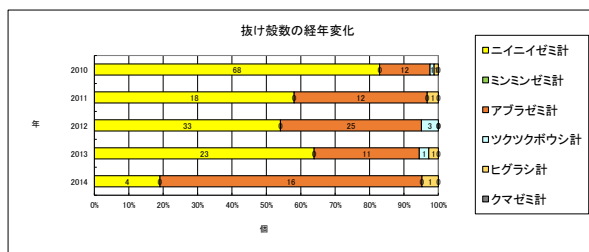
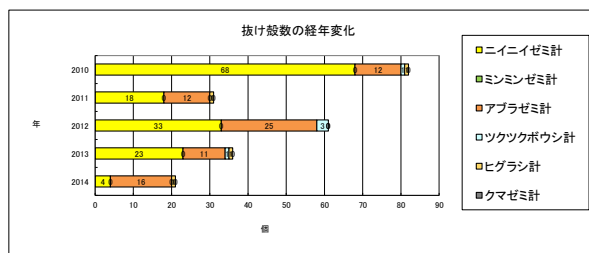
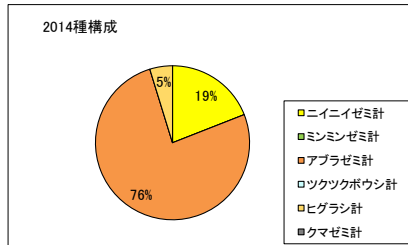
列や行は削除はしないでください。

年度	2014
都道府県名	静岡県
調査地名	駿河平自然公園
サイト名	③野外ステージ東
周辺の環境	里・丘陵
調査場所の様子	自然公園・保存緑地
調査場所の地面	土が露出
担当者	岡崎 一夫
再検査	

調査地参考情報	
声のみを聞いたセミ	
調査地の主な樹木	桜
調査地関連HP	
調査参加者数	大人 中学生 小学生 幼児

種	♀	♂	1/0	1/0	1/0	1/0	1/0	1/0	1/0	1/0	1/0	計
ニイニゼミ	不明	2	2	0	0	0	0	0	0	0	0	4
ニイニゼミ	♀	0	0	0	0	0	0	0	0	0	0	0
ニイニゼミ	♂	0	0	0	0	0	0	0	0	0	0	0
ニイニゼミ	計	2	2	0	0	0	0	0	0	0	0	4
ミンミンゼミ	不明	0	0	0	0	0	0	0	0	0	0	0
ミンミンゼミ	♀	0	0	0	0	0	0	0	0	0	0	0
ミンミンゼミ	♂	0	0	0	0	0	0	0	0	0	0	0
ミンミンゼミ	計	0	0	0	0	0	0	0	0	0	0	0
アブラゼミ	不明	0	0	0	0	0	0	0	0	0	0	0
アブラゼミ	♀	3	3	3	0	1	1	0	0	0	0	11
アブラゼミ	♂	0	2	0	0	1	0	2	0	0	0	5
アブラゼミ	計	3	5	3	0	2	1	2	0	0	0	16
ツクツクボウシ	不明	0	0	0	0	0	0	0	0	0	0	0
ツクツクボウシ	♀	0	0	0	0	0	0	0	0	0	0	0
ツクツクボウシ	♂	0	0	0	0	0	0	0	0	0	0	0
ツクツクボウシ	計	0	0	0	0	0	0	0	0	0	0	0
ヒグラシ	不明	0	0	0	0	0	0	0	0	0	0	0
ヒグラシ	♀	0	0	0	0	0	0	0	0	0	0	0
ヒグラシ	♂	0	0	0	0	0	0	0	0	0	0	0
ヒグラシ	計	0	0	0	0	0	0	0	0	0	0	0
クマゼミ	不明	0	0	0	0	0	0	0	0	0	0	0
クマゼミ	♀	0	0	0	0	0	0	0	0	0	0	0
クマゼミ	♂	0	0	0	0	0	0	0	0	0	0	0
クマゼミ	計	0	0	0	0	0	0	0	0	0	0	0
(自由入力)	不明	0	0	0	0	0	0	0	0	0	0	0
(自由入力)	♀	0	0	0	0	0	0	0	0	0	0	0
(自由入力)	♂	0	0	0	0	0	0	0	0	0	0	0
(自由入力)	計	0	0	0	0	0	0	0	0	0	0	0
合計		5	7	3	0	2	2	2	0	0	0	21

	2014	2013	2012	2011	2010	2009
ニイニゼミ計	4	23	33	18	68	0
ミンミンゼミ計	0	0	0	0	0	0
アブラゼミ計	16	11	25	12	12	0
ツクツクボウシ計	0	1	3	0	1	0
ヒグラシ計	1	1	0	1	1	0
クマゼミ計	0	0	0	0	0	0
(自由入力)	0	0	0	0	0	0
総計	21	36	61	31	82	0



コメント：(改行：ALT+ENTER)
 7月21日：梅雨明け昨年より14日遅く、平年並み
 9月20日鳴き声確認できず

セミの抜け殻調査報告書2015

■部分を入力 ■ニイニゼミのみ♀性別は不要(任意で入力できます) ■ブルダウンから選択 ■部分は自動入力(計算)されますので入力しないでください。
 列や行は削除はしないでください。

年度	2015
都道府県名	静岡県
調査地名	坂河平自然公園
サイト名	野外ステージ東
周辺の環境	里・丘陵
調査場所の様子	自然公園・保存緑地
調査場所の地面	一面に下草・落ち葉
担当者	岡崎 一夫
再接者	

調査地参考情報	
声のみを聞いたセミ	
調査地の主な樹木	
調査地関連HP	
調査参加者数	大人 中学生 小学生 幼児

種	♀	♂	7/20	7/27	8/4	8/12	8/25	9/5	/	/	/	/	計
ニイニゼミ	不明	0	3	4	1	0	0	0	0	0	0	0	8
ニイニゼミ	♀	0	0	0	0	0	0	0	0	0	0	0	0
ニイニゼミ	♂	0	3	4	1	0	0	0	0	0	0	0	8
ニイニゼミ	計	0	3	4	1	0	0	0	0	0	0	0	8
ミンミンゼミ	不明	0	0	0	0	0	0	0	0	0	0	0	0
ミンミンゼミ	♀	0	0	0	0	0	0	0	0	0	0	0	0
ミンミンゼミ	♂	0	0	0	0	0	0	0	0	0	0	0	0
ミンミンゼミ	計	0	0	0	0	0	0	0	0	0	0	0	0
アブラゼミ	不明	0	0	0	0	0	0	0	0	0	0	0	0
アブラゼミ	♀	0	5	4	2	2	1	0	0	0	0	0	14
アブラゼミ	♂	0	0	0	0	0	0	0	0	0	0	0	0
アブラゼミ	計	0	5	4	2	2	1	0	0	0	0	0	14
ツクツクボウシ	不明	0	0	0	0	0	0	0	0	0	0	0	0
ツクツクボウシ	♀	0	0	0	0	0	0	0	0	0	0	0	0
ツクツクボウシ	♂	0	0	0	0	0	0	0	0	0	0	0	0
ツクツクボウシ	計	0	0	0	0	0	0	0	0	0	0	0	0
ヒグラシ	不明	0	0	0	0	0	0	0	0	0	0	0	0
ヒグラシ	♀	0	0	0	0	0	0	0	0	0	0	0	0
ヒグラシ	♂	0	0	0	0	0	0	0	0	0	0	0	0
ヒグラシ	計	0	0	0	0	0	0	0	0	0	0	0	0
クマゼミ	不明	0	0	0	0	0	0	0	0	0	0	0	0
クマゼミ	♀	0	0	0	0	0	0	0	0	0	0	0	0
クマゼミ	♂	0	0	0	0	0	0	0	0	0	0	0	0
クマゼミ	計	0	0	0	0	0	0	0	0	0	0	0	0
(自由入力)	不明	0	0	0	0	0	0	0	0	0	0	0	0
(自由入力)	♀	0	0	0	0	0	0	0	0	0	0	0	0
(自由入力)	♂	0	0	0	0	0	0	0	0	0	0	0	0
(自由入力)	計	0	0	0	0	0	0	0	0	0	0	0	0
合計		0	8	13	14	6	2	0	0	0	0	0	43

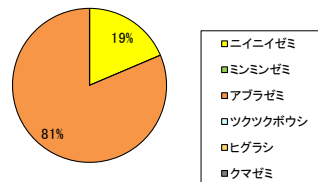
集計表

	2009	2010	2011	2012	2013	2014	2015
ニイニゼミ	0	68	18	33	23	4	8
ミンミンゼミ	0	0	0	0	0	0	0
アブラゼミ	0	12	12	25	11	16	35
ツクツクボウシ	0	1	0	3	1	0	0
ヒグラシ	0	1	1	0	1	1	0
クマゼミ	0	0	0	0	0	0	0
(自由入力)	0	0	0	0	0	0	0
総計	0	82	31	61	36	21	43

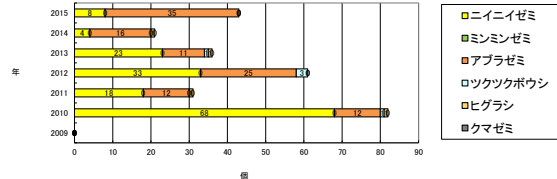
コメント：(改行：ALT+ENTER)

昨年よりも増え、平均並みとなった

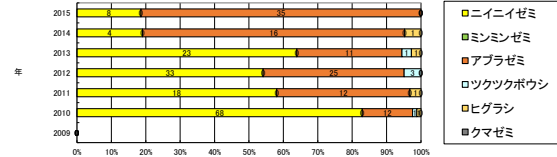
2015種構成



抜け殻数の経年変化



抜け殻数の経年変化



セミの抜け殻調査報告書2016

■部分を入力 ■ニイニゼミのみ♀種別は不要(任意で入力できます) ■ブルダウンから選択 ■部分は自動入力(計算)されますので入力しないでください。

列や行は削除はしないでください。

年度	2016
都道府県名	静岡県
調査地名	駿河平自然公園
サイト名	野外ステージ東
周辺の環境	里・丘陵
調査場所の様子	自然公園・保存緑地
調査場所の地面	土が露出
主担当者	岡崎
再検査	

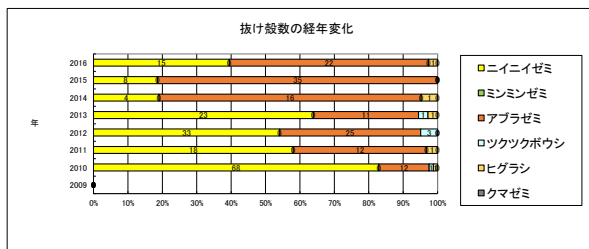
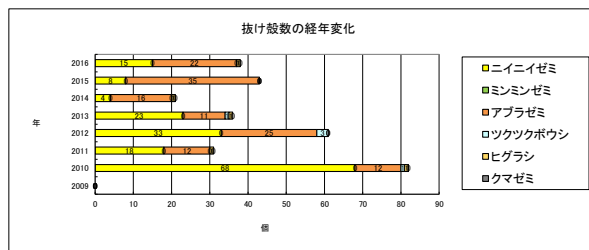
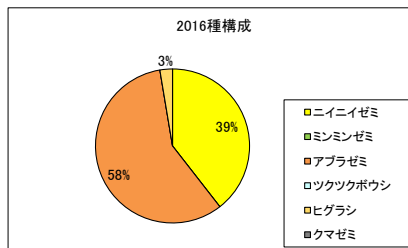
調査地参考情報	
声のみ聞いたセミ	
調査地の主な樹木	松
調査地関連HP	
調査参加者数	大人 中学生 小学生 幼児

種	♀♀	7/17	7/22	7/31	8/5	8/11	8/17	8/25	9/2	/	/	計
ニイニゼミ	不明	4	5	6	0	0	0	0	0	0	0	15
ニイニゼミ	♀	0	0	0	0	0	0	0	0	0	0	0
ニイニゼミ	♀	0	0	0	0	0	0	0	0	0	0	0
ニイニゼミ	計	4	5	6	0	0	0	0	0	0	0	15
ミンミンゼミ	不明	0	0	0	0	0	0	0	0	0	0	0
ミンミンゼミ	♀	0	0	0	0	0	0	0	0	0	0	0
ミンミンゼミ	♀	0	0	0	0	0	0	0	0	0	0	0
ミンミンゼミ	計	0	0	0	0	0	0	0	0	0	0	0
アブラゼミ	不明	0	0	0	0	0	0	0	0	0	0	0
アブラゼミ	♀	0	0	4	4	5	0	0	0	0	0	13
アブラゼミ	♀	0	0	0	6	2	0	1	0	0	0	9
アブラゼミ	計	0	0	4	10	7	0	1	0	0	0	22
ツクツクボウシ	不明	0	0	0	0	0	0	0	0	0	0	0
ツクツクボウシ	♀	0	0	0	0	0	0	0	0	0	0	0
ツクツクボウシ	♀	0	0	0	0	0	0	0	0	0	0	0
ツクツクボウシ	計	0	0	0	0	0	0	0	0	0	0	0
ヒグラシ	不明	0	0	0	0	0	0	0	0	0	0	0
ヒグラシ	♀	1	0	0	0	0	0	0	0	0	0	1
ヒグラシ	♀	0	0	0	0	0	0	0	0	0	0	0
ヒグラシ	計	1	0	0	0	0	0	0	0	0	0	1
クマゼミ	不明	0	0	0	0	0	0	0	0	0	0	0
クマゼミ	♀	0	0	0	0	0	0	0	0	0	0	0
クマゼミ	♀	0	0	0	0	0	0	0	0	0	0	0
クマゼミ	計	0	0	0	0	0	0	0	0	0	0	0
(自由入力)	不明	0	0	0	0	0	0	0	0	0	0	0
(自由入力)	♀	0	0	0	0	0	0	0	0	0	0	0
(自由入力)	♀	0	0	0	0	0	0	0	0	0	0	0
(自由入力)	計	0	0	0	0	0	0	0	0	0	0	0
合計		5	5	10	10	7	0	1	0	0	0	38

集計表

	2009	2010	2011	2012	2013	2014	2015	2016
ニイニゼミ	0	68	18	33	23	4	8	15
ミンミンゼミ	0	0	0	0	0	0	0	0
アブラゼミ	0	12	12	25	11	16	35	22
ツクツクボウシ	0	1	0	3	1	0	0	0
ヒグラシ	0	1	1	0	1	1	0	1
クマゼミ	0	0	0	0	0	0	0	0
(自由入力)	0	0	0	0	0	0	0	0
総計	0	82	31	61	36	21	43	38

コメント:(改行:ALT+ENTER)



セミの抜け殻調査報告書2017

■部分を入力 ■ニイニゼミのみ♀鑑別は不要(任意で入力できます)
列や行は削除はしないでください。

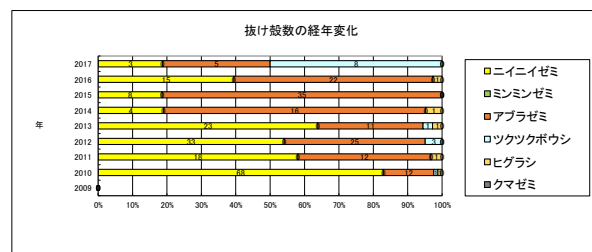
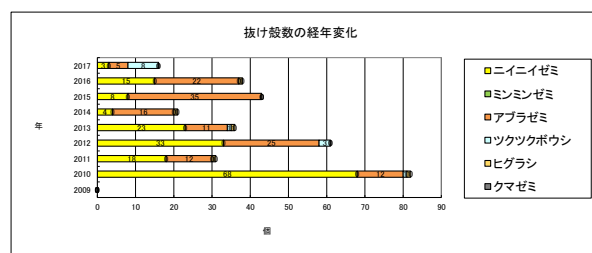
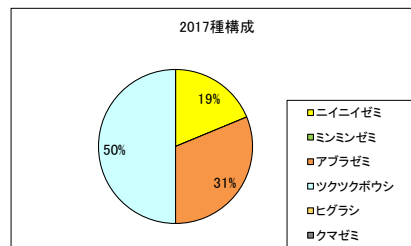
■ブルダウンから選択

■部分は自動入力(計算)されますので入力しないでください。

年度	2017
都道府県名	静岡県
調査地名	坂河平自然公園
サイト名	野外ステージ東
周辺の環境	里・丘陵
調査場所の様子	自然公園・保存緑地
調査場所の地面	一面に下草・落ち葉
主担当者	岡崎一夫
再検者	

調査地参考情報	
声のみを聞いたセミ	
調査地の主な樹木	桜
調査地関連HP	
調査参加者数	大人 中学生 小学生 幼児

種	♀♂	7/14	7/20	7/29	8/6	8/11	8/17	8/23	8/31	9/6	/	計
ニイニゼミ	不明	0	0	3	0	0	0	0	0	0	0	3
ニイニゼミ	♂	0	0	0	0	0	0	0	0	0	0	0
ニイニゼミ	♀	0	0	0	0	0	0	0	0	0	0	0
ニイニゼミ	計	0	0	3	0	0	0	0	0	0	0	3
ミンミンゼミ	不明	0	0	0	0	0	0	0	0	0	0	0
ミンミンゼミ	♂	0	0	0	0	0	0	0	0	0	0	0
ミンミンゼミ	♀	0	0	0	0	0	0	0	0	0	0	0
ミンミンゼミ	計	0	0	0	0	0	0	0	0	0	0	0
アブラゼミ	不明	0	0	0	0	0	0	0	0	0	0	0
アブラゼミ	♂	0	1	0	0	0	1	0	0	0	0	2
アブラゼミ	♀	0	0	0	0	1	0	1	1	0	0	3
アブラゼミ	計	0	1	0	0	1	1	1	1	0	0	5
ツクツクボウシ	不明	0	0	0	0	0	0	0	0	0	0	0
ツクツクボウシ	♂	0	0	0	0	0	0	0	4	1	0	5
ツクツクボウシ	♀	0	0	0	0	0	0	0	1	2	0	3
ツクツクボウシ	計	0	0	0	0	0	0	0	5	3	0	8
ヒグラシ	不明	0	0	0	0	0	0	0	0	0	0	0
ヒグラシ	♂	0	0	0	0	0	0	0	0	0	0	0
ヒグラシ	♀	0	0	0	0	0	0	0	0	0	0	0
ヒグラシ	計	0	0	0	0	0	0	0	0	0	0	0
クマゼミ	不明	0	0	0	0	0	0	0	0	0	0	0
クマゼミ	♂	0	0	0	0	0	0	0	0	0	0	0
クマゼミ	♀	0	0	0	0	0	0	0	0	0	0	0
クマゼミ	計	0	0	0	0	0	0	0	0	0	0	0
(自由入力)	不明	0	0	0	0	0	0	0	0	0	0	0
(自由入力)	♂	0	0	0	0	0	0	0	0	0	0	0
(自由入力)	♀	0	0	0	0	0	0	0	0	0	0	0
(自由入力)	計	0	0	0	0	0	0	0	0	0	0	0
合計		0	1	3	0	1	1	1	6	3	0	16



集計表	2009	2010	2011	2012	2013	2014	2015	2016	2017	昨年比	過去7年比
ニイニゼミ	0	68	18	33	23	4	8	15	3	▲ 12	▲ 21
ミンミンゼミ	0	0	0	0	0	0	0	0	0	0	0
アブラゼミ	0	12	12	25	11	16	35	22	5	▲ 17	▲ 14
ツクツクボウシ	0	1	0	3	1	0	0	0	8	8	7
ヒグラシ	0	1	1	0	1	1	0	1	0	▲ 1	▲ 1
クマゼミ	0	0	0	0	0	0	0	0	0	0	0
(自由入力)	0	0	0	0	0	0	0	0	0	0	0
総計	0	82	31	61	36	21	43	38	16	▲ 22	▲ 29

コメント：(改行：ALT+ENTER)
 昨年比トータルで▲22で激減
 ニイニゼミ、アブラゼミが激減
 いつもの木にアブラゼミが激減
 ツクツクボウシが入れ替わって増
 過去7年の平均との差は▲29で激減

セミの抜け殻調査報告書2018

■部分を入力 ■ニイニゼミのみ♀鑑別は不要(任意で入力できます)
列や行は削除はしないでください。

■ブルダウンから選択

■部分は自動入力(計算)されますので入力しないでください。

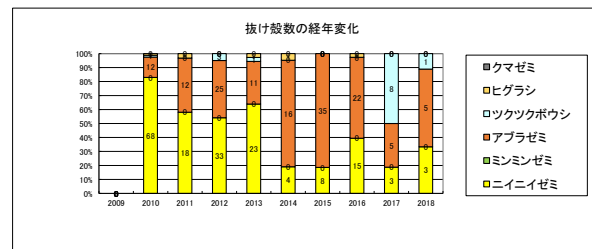
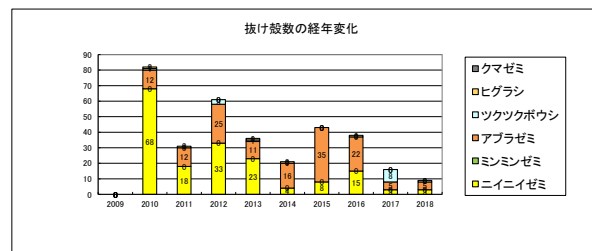
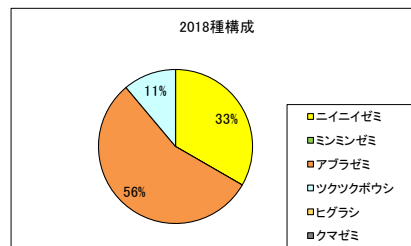
年度	2018
都道府県名	静岡県
調査地名	坂河平自然公園
サイト名	野外ステージ
周辺の環境	里・丘陵
調査場所の様子	自然公園・保存緑地
調査場所の地面	一面に下草・落ち葉
担当者	岡崎一夫
再検者	

調査地参考情報	
声のみを聞いたセミ	
調査地の主な樹木	桜
調査地関連HP	
調査参加者数	大人 中学生 小学生 幼児

種	♀♂	7/9	7/13	7/18	7/23	7/27	8/1	8/5	8/10	8/20	/	計
ニイニゼミ	不明	0	2	1	0	0	0	0	0	0	0	3
ニイニゼミ	♂	0	0	0	0	0	0	0	0	0	0	0
ニイニゼミ	♀	0	0	0	0	0	0	0	0	0	0	0
ニイニゼミ	計	0	2	1	0	0	0	0	0	0	0	3
ミンミンゼミ	不明	0	0	0	0	0	0	0	0	0	0	0
ミンミンゼミ	♂	0	0	0	0	0	0	0	0	0	0	0
ミンミンゼミ	♀	0	0	0	0	0	0	0	0	0	0	0
ミンミンゼミ	計	0	0	0	0	0	0	0	0	0	0	0
アブラゼミ	不明	0	0	0	0	0	0	0	0	0	0	0
アブラゼミ	♂	0	0	0	0	1	1	0	0	0	0	2
アブラゼミ	♀	0	0	0	0	0	2	0	1	0	0	3
アブラゼミ	計	0	0	0	0	1	3	0	1	0	0	5
ツクツクボウシ	不明	0	0	0	0	0	0	0	0	0	0	0
ツクツクボウシ	♂	0	0	0	0	0	0	1	0	0	0	1
ツクツクボウシ	♀	0	0	0	0	0	0	0	0	0	0	0
ツクツクボウシ	計	0	0	0	0	0	0	1	0	0	0	1
ヒグラシ	不明	0	0	0	0	0	0	0	0	0	0	0
ヒグラシ	♂	0	0	0	0	0	0	0	0	0	0	0
ヒグラシ	♀	0	0	0	0	0	0	0	0	0	0	0
ヒグラシ	計	0	0	0	0	0	0	0	0	0	0	0
クマゼミ	不明	0	0	0	0	0	0	0	0	0	0	0
クマゼミ	♂	0	0	0	0	0	0	0	0	0	0	0
クマゼミ	♀	0	0	0	0	0	0	0	0	0	0	0
クマゼミ	計	0	0	0	0	0	0	0	0	0	0	0
(自由入力)	不明	0	0	0	0	0	0	0	0	0	0	0
(自由入力)	♂	0	0	0	0	0	0	0	0	0	0	0
(自由入力)	♀	0	0	0	0	0	0	0	0	0	0	0
(自由入力)	計	0	0	0	0	0	0	0	0	0	0	0
合計		0	2	1	0	1	3	1	1	0	0	9

集計表	2009	2010	2011	2012	2013	2014	2015	2016	2017	2018	昨年比	過去8年比
ニイニゼミ	0	68	18	33	23	4	8	15	3	3	0	-19
ミンミンゼミ	0	0	0	0	0	0	0	0	0	0	0	0
アブラゼミ	0	12	12	25	11	16	35	22	5	5	0	-12
ツクツクボウシ	0	1	0	3	1	0	0	0	8	1	-7	-1
ヒグラシ	0	1	1	0	1	1	0	1	0	0	0	-1
クマゼミ	0	0	0	0	0	0	0	0	0	0	0	0
(自由入力)	0	0	0	0	0	0	0	0	0	0	0	0
総計	0	82	31	61	36	21	43	38	16	9	-7	-32

コメント：(改行：ALT+ENTER)
 昨年比 トータルで▲7 ツクツクボウシが▲7
 過去8年の平均とのトータル差は▲32
 ニイニゼミは昨年と同数だが▲19
 アブラゼミも昨年と同数だが▲12
 構成比は昨年よりツクツクボウシが減り年並み
 最盛期
 昨年度8/31 今年度8/1 約1ヶ月早い
 梅雨明けが早い 猛暑のせいかも



セミの抜け殻調査報告書2019

■部分を入力 ■ニイニゼミの♀♀鑑別は不要(任意で入力できます)

■ブルダウから選択

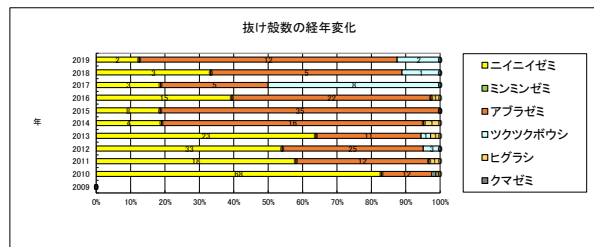
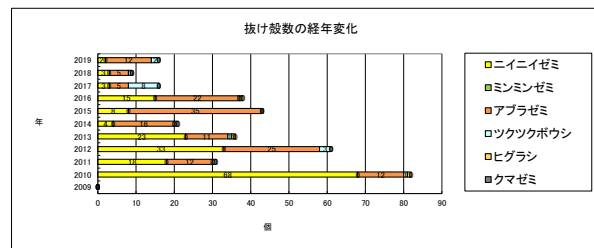
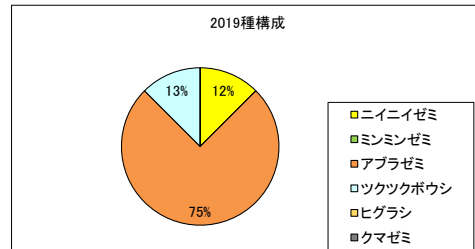
■部分は自動入力(計算)されますので入力しないでください。

列や行は削除はしないでください。

年度	2019
都道府県名	静岡県
調査地名	駿河平自然公園
サイト名	野外ステージ東
周辺の環境	里・丘陵
調査場所の様子	自然公園・保存緑地
調査場所の地面	一面に下草・落ち葉
担当者	岡崎一夫
再検者	

調査地参考情報	
声のみを聞いたセミ	
調査地の主な樹木	桜
調査地関連HP	
調査参加者数	大人 中学生 小学生 幼児

種	♀♂	7/24	7/28	7/31	8/5	8/10	8/17	8/26	9/2	9/8	/	計
ニイニゼミ	不明	0	0	1	1	0	0	0	0	0	0	2
ニイニゼミ	♀	0	0	0	0	0	0	0	0	0	0	0
ニイニゼミ	♂	0	0	0	0	0	0	0	0	0	0	0
ニイニゼミ	計	0	0	1	1	0	0	0	0	0	0	2
ミンミンゼミ	不明	0	0	0	0	0	0	0	0	0	0	0
ミンミンゼミ	♀	0	0	0	0	0	0	0	0	0	0	0
ミンミンゼミ	♂	0	0	0	0	0	0	0	0	0	0	0
ミンミンゼミ	計	0	0	0	0	0	0	0	0	0	0	0
アブラゼミ	不明	0	0	0	0	0	0	0	1	0	0	1
アブラゼミ	♀	0	0	0	2	1	1	0	0	0	0	4
アブラゼミ	♂	0	0	0	0	0	3	1	3	0	0	7
アブラゼミ	計	0	0	0	2	1	4	1	4	0	0	12
ツクツクボウシ	不明	0	0	0	0	0	0	0	0	0	0	0
ツクツクボウシ	♀	0	0	0	0	0	0	0	0	1	0	1
ツクツクボウシ	♂	0	0	0	0	0	0	0	0	0	0	0
ツクツクボウシ	計	0	0	0	0	0	0	0	0	2	0	2
ヒグラシ	不明	0	0	0	0	0	0	0	0	0	0	0
ヒグラシ	♀	0	0	0	0	0	0	0	0	0	0	0
ヒグラシ	♂	0	0	0	0	0	0	0	0	0	0	0
ヒグラシ	計	0	0	0	0	0	0	0	0	0	0	0
クマゼミ	不明	0	0	0	0	0	0	0	0	0	0	0
クマゼミ	♀	0	0	0	0	0	0	0	0	0	0	0
クマゼミ	♂	0	0	0	0	0	0	0	0	0	0	0
クマゼミ	計	0	0	0	0	0	0	0	0	0	0	0
(自由入力)	不明	0	0	0	0	0	0	0	0	0	0	0
(自由入力)	♀	0	0	0	0	0	0	0	0	0	0	0
(自由入力)	♂	0	0	0	0	0	0	0	0	0	0	0
(自由入力)	計	0	0	0	0	0	0	0	0	0	0	0
合計		0	0	1	3	1	4	1	4	2	0	16



集計表	2010	2011	2012	2013	2014	2015	2016	2017	2018	2019	昨年比	過去9年平均比
ニイニゼミ	68	18	33	23	4	8	15	3	3	2	-1	-17
ミンミンゼミ	0	0	0	0	0	0	0	0	0	0	0	0
アブラゼミ	12	12	25	11	16	35	22	5	5	12	7	-4
ツクツクボウシ	1	0	3	1	0	0	0	8	1	2	1	0
ヒグラシ	1	1	0	1	1	0	1	0	0	0	0	-1
クマゼミ	0	0	0	0	0	0	0	0	0	0	0	0
(自由入力)	0	0	0	0	0	0	0	0	0	0	0	0
総計	82	31	61	36	21	43	38	16	9	16	7	-21

コメント:(改行:ALT+ENTER)
 昨年比 トータルで+7
 アブラゼミ+7
 過去9年の平均とのトータル差は▲21
 ニイニゼミ▲17 アブラゼミ▲4
 構成比はアブラゼミ増加
 最盛期
 昨年度7/13 今年度8/17 約1ヶ月遅い
 昨年に続き今年も猛暑

セミの抜け殻調査報告書2020

■部分を入力 ■ニイニゼミの♀♀鑑別は不要(任意で入力できます)

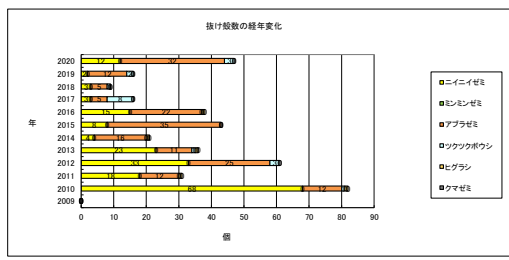
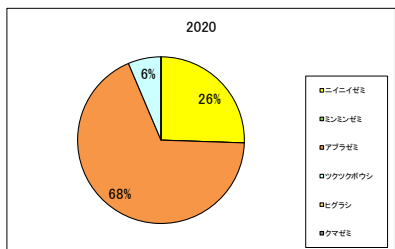
■フルダウンから選択

列や行は削除はしないでください。

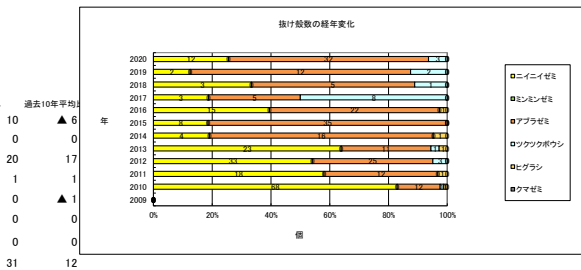
年度	2020
都道府県名	静岡県
調査地名	駿河平自然公園
サイト名	野外ステージ東
周辺の環境	里・丘陵
調査場所の様子	自然公園・保存緑地
調査場所の地面	一面に下草・落ち葉
主担当者	岡崎一夫
再検者	

調査地参考情報	
声のみを聞いたセミ	
調査地の主な樹木	桜
調査地関連HP	
調査参加者数	大人 中学生 小学生 幼児

種	♀♂	7/23	7/31	8/5	8/9	8/14	8/19	8/24	8/31	9/12	/	計
ニイニゼミ	不明	0	1	0	3	8	0	0	0	0	0	12
ニイニゼミ	♀	0	0	0	0	0	0	0	0	0	0	0
ニイニゼミ	♂	0	0	0	0	0	0	0	0	0	0	0
ニイニゼミ	計	0	1	0	3	8	0	0	0	0	0	12
ミンミンゼミ	不明	0	0	0	0	0	0	0	0	0	0	0
ミンミンゼミ	♀	0	0	0	0	0	0	0	0	0	0	0
ミンミンゼミ	♂	0	0	0	0	0	0	0	0	0	0	0
ミンミンゼミ	計	0	0	0	0	0	0	0	0	0	0	0
アブラゼミ	不明	0	0	0	0	0	0	0	0	0	0	0
アブラゼミ	♀	0	1	3	3	2	1	1	1	3	0	15
アブラゼミ	♂	0	1	1	1	7	2	1	3	1	0	17
アブラゼミ	計	0	2	4	4	9	3	2	4	4	0	32
ツクツクボウシ	不明	0	0	0	0	0	0	0	0	0	0	0
ツクツクボウシ	♀	0	0	0	0	0	0	1	1	0	0	2
ツクツクボウシ	♂	0	0	0	0	0	0	0	0	0	0	0
ツクツクボウシ	計	0	0	0	0	0	0	1	1	0	0	2
ヒグラシ	不明	0	0	0	0	0	0	0	0	0	0	0
ヒグラシ	♀	0	0	0	0	0	0	0	0	0	0	0
ヒグラシ	♂	0	0	0	0	0	0	0	0	0	0	0
ヒグラシ	計	0	0	0	0	0	0	0	0	0	0	0
クマゼミ	不明	0	0	0	0	0	0	0	0	0	0	0
クマゼミ	♀	0	0	0	0	0	0	0	0	0	0	0
クマゼミ	♂	0	0	0	0	0	0	0	0	0	0	0
クマゼミ	計	0	0	0	0	0	0	0	0	0	0	0
(自由入力)	不明	0	0	0	0	0	0	0	0	0	0	0
(自由入力)	♀	0	0	0	0	0	0	0	0	0	0	0
(自由入力)	♂	0	0	0	0	0	0	0	0	0	0	0
(自由入力)	計	0	0	0	0	0	0	0	0	0	0	0
合計		0	3	4	7	17	4	3	4	5	0	47



集計表	2009	2010	2011	2012	2013	2014	2015	2016	2017	2018	2019	2020	昨年比
ニイニゼミ	0	68	18	33	23	4	8	15	3	3	2	12	▲6
ミンミンゼミ	0	0	0	0	0	0	0	0	0	0	0	0	0
アブラゼミ	0	12	12	25	11	16	35	22	5	5	12	32	▲1
ツクツクボウシ	0	1	0	3	1	0	0	0	8	1	2	3	0
ヒグラシ	0	1	1	0	1	1	0	1	0	0	0	0	0
クマゼミ	0	0	0	0	0	0	0	0	0	0	0	0	0
(自由入力)	0	0	0	0	0	0	0	0	0	0	0	0	0
総計	0	82	31	61	36	21	43	38	16	9	16	47	▲6



コメント：(改行：ALT+ENTER)
 昨年比 トータルで+31
 ニイニゼミ+10 アブラゼミ+20
 過去10年の平均とのトータル差は+12
 ニイニゼミ▲6 アブラゼミ+17 ツクツクボウシ+1
 構成比はアブラゼミが増加

セミの抜け殻調査報告書2021

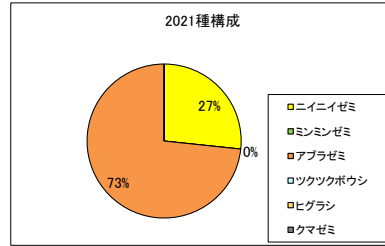
■部分を入力 ■ニイニゼミの♀♀鑑別は不要(任意で入力できます)
 列や行は削除はしないでください。

■フルダワンから選択

年度	2021
都道府県名	静岡県
調査地名	駿河平自然公園
サイト名	野外ステージ東
周辺の環境	里・丘陵
調査場所の様子	自然公園・保存緑地
調査場所の地面	一面に下草・落ち葉
主担当者	岡崎一夫
再検者	

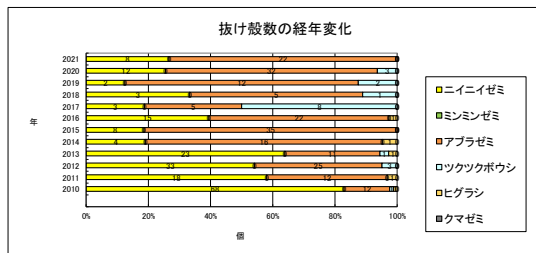
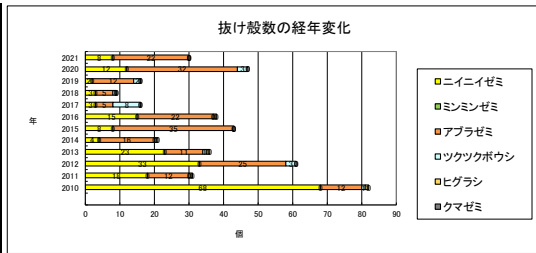
調査地参考情報	
声のみを聞いたセミ	
調査地の主な樹木	桜
調査地関連HP	
調査参加者数	大人 中学生 小学生 幼児

種	♀♂	7/18	7/24	7/31	8/7	8/18	8/29	9/4	/	/	/	計
ニイニゼミ	不明	0	7	1	0	0	0	0	0	0	0	8
ニイニゼミ	♀	0	0	0	0	0	0	0	0	0	0	0
ニイニゼミ	♂	0	0	0	0	0	0	0	0	0	0	0
ニイニゼミ	計	0	7	1	0	0	0	0	0	0	0	8
ミンミンゼミ	不明	0	0	0	0	0	0	0	0	0	0	0
ミンミンゼミ	♀	0	0	0	0	0	0	0	0	0	0	0
ミンミンゼミ	♂	0	0	0	0	0	0	0	0	0	0	0
ミンミンゼミ	計	0	0	0	0	0	0	0	0	0	0	0
アブラゼミ	不明	0	0	0	0	0	0	0	0	0	0	0
アブラゼミ	♀	0	0	5	5	4	1	0	0	0	0	15
アブラゼミ	♂	0	0	1	3	1	0	2	0	0	0	7
アブラゼミ	計	0	0	6	8	5	1	2	0	0	0	22
ツクツクボウシ	不明	0	0	0	0	0	0	0	0	0	0	0
ツクツクボウシ	♀	0	0	0	0	0	0	0	0	0	0	0
ツクツクボウシ	♂	0	0	0	0	0	0	0	0	0	0	0
ツクツクボウシ	計	0	0	0	0	0	0	0	0	0	0	0
ヒグラシ	不明	0	0	0	0	0	0	0	0	0	0	0
ヒグラシ	♀	0	0	0	0	0	0	0	0	0	0	0
ヒグラシ	♂	0	0	0	0	0	0	0	0	0	0	0
ヒグラシ	計	0	0	0	0	0	0	0	0	0	0	0
クマゼミ	不明	0	0	0	0	0	0	0	0	0	0	0
クマゼミ	♀	0	0	0	0	0	0	0	0	0	0	0
クマゼミ	♂	0	0	0	0	0	0	0	0	0	0	0
クマゼミ	計	0	0	0	0	0	0	0	0	0	0	0
(自由入力)	不明	0	0	0	0	0	0	0	0	0	0	0
(自由入力)	♀	0	0	0	0	0	0	0	0	0	0	0
(自由入力)	♂	0	0	0	0	0	0	0	0	0	0	0
(自由入力)	計	0	0	0	0	0	0	0	0	0	0	0
合計		0	7	7	8	5	1	2	0	0	0	30



集計表	2010	2011	2012	2013	2014	2015	2016	2017	2018	2019	2020	2021	昨年比	過去11年平均比
ニイニゼミ	68	18	33	23	4	8	15	3	3	2	12	8	▲4	▲9
ミンミンゼミ	0	0	0	0	0	0	0	0	0	0	0	0	0	0
アブラゼミ	12	12	25	11	16	35	22	5	5	12	32	22	▲10	5
ツクツクボウシ	1	0	3	1	0	0	0	8	1	2	3	0	▲3	▲2
ヒグラシ	1	1	0	1	1	0	1	0	0	0	0	0	0	▲0
クマゼミ	0	0	0	0	0	0	0	0	0	0	0	0	0	0
(自由入力)	0	0	0	0	0	0	0	0	0	0	0	0	0	0
総計	82	31	61	36	21	43	38	16	9	16	47	30	▲17	▲6

コメント：(改行：ALT+ENTER)
 昨年比 トータルで▲17
 ニイニゼミ▲4 アブラゼミ▲10 ツクツクボウシ▲3
 過去11年の平均とのトータル差は▲6
 ニイニゼミ▲9 アブラゼミ+5 ツクツクボウシ▲2
 構成比はアブラゼミ ニイニゼミ 昨年とほぼ同じ



セミの抜け調査報告書2022

■フルダウンから選択

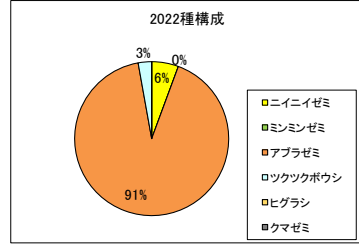
■部分を入力 ■ニイニゼミの♀♀鑑別は不要（任意で入力できます）

列や行は削除はしないでください。

年度	2022
都道府県名	静岡県
調査地名	坂河平自然公園
サイト名	野外ステージ東
周辺の環境	里・丘陵
調査場所の様子	自然公園・保存緑地
調査場所の地面	一面に下草・落ち葉
担当者	岡崎一夫
再検者	

調査地参考情報	
声のみを聞いたセミ	
調査地の主な樹木	
調査地関連HP	
調査参加者数	大人 中学生 小学生 幼児

種	♀	7/24	8/1	8/7	8/15	8/21	8/29	9/4	/	/	/	計
ニイニゼミ	不明	3	1	0	0	0	0	0	0	0	0	4
ニイニゼミ	♀	0	0	0	0	0	0	0	0	0	0	0
ニイニゼミ	♀	0	0	0	0	0	0	0	0	0	0	0
ニイニゼミ	計	3	1	0	0	0	0	0	0	0	0	4
ミンミンゼミ	不明	0	0	0	0	0	0	0	0	0	0	0
ミンミンゼミ	♀	0	0	0	0	0	0	0	0	0	0	0
ミンミンゼミ	♀	0	0	0	0	0	0	0	0	0	0	0
ミンミンゼミ	計	0	0	0	0	0	0	0	0	0	0	0
アブラゼミ	不明	0	0	0	0	0	0	2	0	0	0	2
アブラゼミ	♀	0	4	11	4	3	2	4	0	0	0	28
アブラゼミ	♀	0	0	11	8	6	2	8	0	0	0	35
アブラゼミ	計	0	4	22	12	9	4	14	0	0	0	65
ツクツクボウシ	不明	0	0	0	0	0	0	0	0	0	0	0
ツクツクボウシ	♀	0	0	0	0	0	0	0	0	0	0	0
ツクツクボウシ	♀	0	0	0	0	0	0	2	0	0	0	2
ツクツクボウシ	計	0	0	0	0	0	0	2	0	0	0	2
ヒグラシ	不明	0	0	0	0	0	0	0	0	0	0	0
ヒグラシ	♀	0	0	0	0	0	0	0	0	0	0	0
ヒグラシ	♀	0	0	0	0	0	0	0	0	0	0	0
ヒグラシ	計	0	0	0	0	0	0	0	0	0	0	0
クマゼミ	不明	0	0	0	0	0	0	0	0	0	0	0
クマゼミ	♀	0	0	0	0	0	0	0	0	0	0	0
クマゼミ	♀	0	0	0	0	0	0	0	0	0	0	0
クマゼミ	計	0	0	0	0	0	0	0	0	0	0	0
(自由入力)	不明	0	0	0	0	0	0	0	0	0	0	0
(自由入力)	♀	0	0	0	0	0	0	0	0	0	0	0
(自由入力)	♀	0	0	0	0	0	0	0	0	0	0	0
(自由入力)	計	0	0	0	0	0	0	0	0	0	0	0
合計		3	5	22	12	9	4	16	0	0	0	71



集計表

	2010	2011	2012	2013	2014	2015	2016	2017	2018	2019	2020	2021	2022	昨年比	過去12年平均比
ニイニゼミ	68	18	33	23	4	8	15	3	3	2	12	8	4	▲ 4	▲ 12
ミンミンゼミ	0	0	0	0	0	0	0	0	0	0	0	0	0	0	0
アブラゼミ	12	12	25	11	16	35	22	5	5	12	32	22	65	43	48
ツクツクボウシ	1	0	3	1	0	0	0	8	1	2	3	0	2	2	0
ヒグラシ	1	1	0	1	1	0	1	0	0	0	0	0	0	0	▲ 0
クマゼミ	0	0	0	0	0	0	0	0	0	0	0	0	0	0	0
(自由入力)	0	0	0	0	0	0	0	0	0	0	0	0	0	0	0
総計	82	31	61	36	21	43	38	16	9	16	47	30	71	41	35

コメント：(改行：ALT+ENTER)

昨年比 トータルで+41

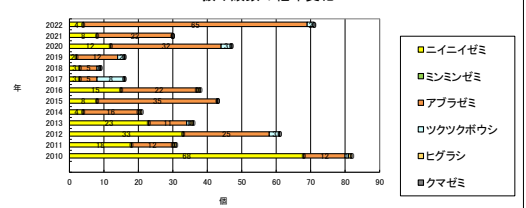
ニイニゼミ▲4 アブラゼミ+43 ツクツクボウシ+2

過去12年の平均とのトータル差は+35

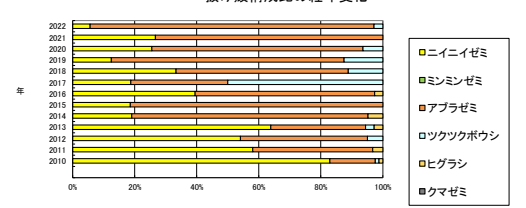
ニイニゼミ▲12 アブラゼミ+48

構成比はアブラゼミが 9割を占める

抜け般数の経年変化



抜け般構成比の経年変化



セミの抜け殻調査報告書2023

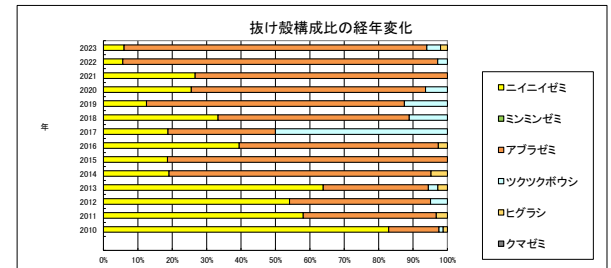
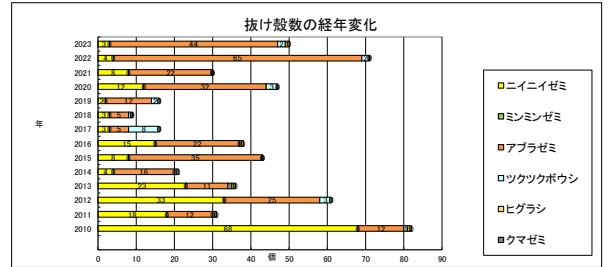
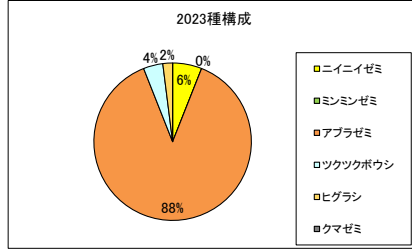
■部分を入力 ■ニイニゼミの♀♀鑑別は不要(任意で入力できます) ■ブルダウンから選択 ■部分は自動入力(計算)されますので入力しないでください。

列や行は削除はしないでください。す

年度	2023
都道府県名	静岡県
調査地名	駿河平自然公園
サイト名	野外ステージ東
周辺の環境	里・丘陵
調査場所の様子	自然公園・保存緑地
調査場所の地面	一面に下草・落ち葉
主担当者	岡崎一夫
再検者	

調査地参考情報			
声のみを聞いたセミ			
調査地の主な樹木			
調査地関連HP			
調査参加者数	大人	中学生	小学生 幼児

種	♀♀	7/27	8/3	8/10	8/19	8/31	/	/	/	/	/	計
ニイニゼミ	不明	3	0	0	0	0	0	0	0	0	0	3
ニイニゼミ	♀	0	0	0	0	0	0	0	0	0	0	0
ニイニゼミ	♀	0	0	0	0	0	0	0	0	0	0	0
ニイニゼミ	計	3	0	0	0	0	0	0	0	0	0	3
ミンミンゼミ	不明	0	0	0	0	0	0	0	0	0	0	0
ミンミンゼミ	♀	0	0	0	0	0	0	0	0	0	0	0
ミンミンゼミ	♀	0	0	0	0	0	0	0	0	0	0	0
ミンミンゼミ	計	0	0	0	0	0	0	0	0	0	0	0
アブラゼミ	不明	0	0	0	0	0	0	0	0	0	0	0
アブラゼミ	♀	3	10	4	1	1	0	0	0	0	0	19
アブラゼミ	♀	0	5	11	8	1	0	0	0	0	0	25
アブラゼミ	計	3	15	15	9	2	0	0	0	0	0	44
ツクツクボウシ	不明	0	0	0	0	0	0	0	0	0	0	0
ツクツクボウシ	♀	0	0	0	0	1	0	0	0	0	0	1
ツクツクボウシ	♀	0	0	0	0	1	0	0	0	0	0	1
ツクツクボウシ	計	0	0	0	0	2	0	0	0	0	0	2
ヒグラシ	不明	0	0	0	0	0	0	0	0	0	0	0
ヒグラシ	♀	0	0	0	1	0	0	0	0	0	0	1
ヒグラシ	♀	0	0	0	0	0	0	0	0	0	0	0
ヒグラシ	計	0	0	0	1	0	0	0	0	0	0	1
クマゼミ	不明	0	0	0	0	0	0	0	0	0	0	0
クマゼミ	♀	0	0	0	0	0	0	0	0	0	0	0
クマゼミ	♀	0	0	0	0	0	0	0	0	0	0	0
クマゼミ	計	0	0	0	0	0	0	0	0	0	0	0
(自由入力)	不明	0	0	0	0	0	0	0	0	0	0	0
(自由入力)	♀	0	0	0	0	0	0	0	0	0	0	0
(自由入力)	♀	0	0	0	0	0	0	0	0	0	0	0
(自由入力)	計	0	0	0	0	0	0	0	0	0	0	0
合計		6	15	15	10	4	0	0	0	0	0	50



集計表	2010	2011	2012	2013	2014	2015	2016	2017	2018	2019	2020	2021	2022	2023
ニイニゼミ	68	18	33	23	4	8	15	3	3	2	12	8	4	3
ミンミンゼミ	0	0	0	0	0	0	0	0	0	0	0	0	0	0
アブラゼミ	12	12	25	11	16	35	22	5	12	32	22	65	44	
ツクツクボウシ	1	0	3	1	0	0	0	8	1	2	3	0	2	2
ヒグラシ	1	1	0	1	1	0	1	0	0	0	0	0	1	
クマゼミ	0	0	0	0	0	0	0	0	0	0	0	0	0	
(自由入力)	0	0	0	0	0	0	0	0	0	0	0	0	0	
総計	82	31	61	36	21	43	38	16	9	16	47	30	71	50

昨年比 過去13年平均比

▲1 ▲12
0 0
▲21 23
0 0
1 1
0 0
0 0
▲21 11

コメント:(改行:ALT+ENTER)

昨年比 トータルで▲21
ニイニゼミ▲1 アブラゼミ▲21 ヒグラシ+1

過去13年の平均とのトータル差は+11
ニイニゼミ▲12 アブラゼミ+23

構成比はアブラゼミが 9割を占める